

## LEI DE DIRETRIZES ORÇAMENTÁRIAS

Data: 04/10/2021

## METODOLOGIA E MEMÓRIA DE CÁLCULO DAS METAS ANUAIS PARA O RESULTADO PRIMÁRIO E NOMINAL

2022

Seleção: Alteração em 01/01/2022 (C)

ACIMA DA LINHA						
RECEITAS PRIMÁRIAS	2019	2020	2021	2022	2023	2024
RECEITAS CORRENTES (I)	81.766.459,81	99.590.360,72	108.994.799,84	113.503.670,06	121.310.763,98	134.197.930,73
Impostos, Taxas e Contribuições de Melhoria	18.554.757,06	20.008.305,58	20.688.300,17	23.370.377,53	25.006.333,94	27.756.997,42
IPTU	0,00	0,00	0,00	4.634.891,07	4.959.333,44	5.504.860,11
ITBI	0,00	0,00	0,00	4.519.200,00	4.835.574,00	5.367.453,84
ISS	0,00	0,00	0,00	5.995.921,05	6.415.635,52	7.121.355,42
IRRF	0,00	0,00	0,00	3.964.092,74	4.241.579,23	4.708.152,95
Outros Impostos, Taxas e Contribuições de Melhoria	18.554.757,06	20.008.305,58	20.688.300,17	4.256.272,67	4.554.211,75	5.055.175,10
Contribuições	6.368.198,35	6.707.637,08	8.219.559,93	5.529.052,99	5.851.853,23	6.293.221,65
Receita Patrimonial	2.262.812,72	2.393.425,51	3.485.600,00	3.684.150,00	3.869.707,00	4.066.637,97
Aplicações Financeiras (II)	2.233.000,00	2.361.277,31	3.485.600,00	3.684.150,00	3.869.707,00	4.066.637,97
Outras Receitas Patrimoniais	29.812,72	32.148,20	0,00	0,00	0,00	0,00
Transferências Correntes	62.873.666,67	61.151.432,57	66.119.226,26	80.661.998,26	86.309.883,14	95.788.047,13
Cota-Parte FPM	0,00	0,00	0,00	13.310.642,24	14.242.387,19	15.809.049,78
Cota-Parte ICMS	0,00	0,00	0,00	29.955.076,70	32.051.932,07	35.577.644,60
Cota-Parte IPVA	0,00	0,00	0,00	2.940.000,00	3.146.800,00	3.491.838,00
Cota-Parte ITR	0,00	0,00	0,00	3.633.027,05	3.887.338,94	4.314.946,22
Transferências da LC 87/1996	0,00	0,00	0,00	0,00	0,00	0,00
Transferências da LC 61/1989	0,00	0,00	0,00	168.000,00	179.760,00	199.533,60
Transferências do FUNDEB	0,00	0,00	0,00	15.576.118,11	16.666.446,38	18.499.755,48
Outras Transferências Correntes	62.873.666,67	61.151.432,57	66.119.226,26	15.079.134,16	16.135.218,56	17.895.279,45
Demais Receitas Correntes	109.898,94	118.419,01	1.009.566,88	258.091,28	272.986,67	293.026,56
Outras Receitas Financeiras (III)	0,00	0,00	0,00	0,00	0,00	0,00
Receitas Correntes Restantes	109.898,94	118.419,01	1.009.566,88	258.091,28	272.986,67	293.026,56
<b>RECEITAS PRIMÁRIAS CORRENTES (IV) = (I - II - III)</b>	<b>79.533.459,81</b>	<b>97.229.083,41</b>	<b>105.509.199,84</b>	<b>109.819.520,06</b>	<b>117.441.056,98</b>	<b>130.131.292,76</b>
RECEITAS DE CAPITAL (V)	2.010.750,00	2.151.284,97	4.517.538,50	2.711.500,00	2.871.355,00	3.215.383,75
Operações de Crédito (VI)	0,00	0,00	2.318.526,00	10.500,00	11.235,00	12.470,85
Amortização de Empréstimo (VII)	0,00	0,00	0,00	0,00	0,00	0,00
Alienação de Bens	0,00	0,00	0,00	0,00	0,00	0,00
Receitas de Alienação de Investimentos Temporários (VIII)	0,00	0,00	0,00	0,00	0,00	0,00
Receitas de Alienação de Investimentos Permanentes (IX)	0,00	0,00	0,00	0,00	0,00	0,00
Outras Alienações de Bens	0,00	0,00	0,00	0,00	0,00	0,00
Transferências de Capital	2.010.750,00	2.151.284,97	2.199.012,50	2.701.000,00	2.860.120,00	3.202.912,90
Convênios	0,00	0,00	0,00	315.000,00	337.050,00	374.125,50
Outras Transferências de Capital	2.010.750,00	2.151.284,97	2.199.012,50	2.386.000,00	2.523.070,00	2.828.787,40

**METODOLOGIA E MEMÓRIA DE CÁLCULO DAS METAS ANUAIS PARA O RESULTADO PRIMÁRIO E NOMINAL**

2022

Seleção: Alteração em 01/01/2022 (C)

ACIMA DA LINHA						
RECEITAS PRIMÁRIAS	2019	2020	2021	2022	2023	2024
Outras Receitas de Capital	0,00	0,00	0,00	0,00	0,00	0,00
Outras Receitas de Capital Não Primárias (X)	0,00	0,00	0,00	0,00	0,00	0,00
Outras Receitas de Capital Primárias	0,00	0,00	0,00	0,00	0,00	0,00
RECEITAS PRIMÁRIAS DE CAPITAL (XI) = (V - VI - VII - VIII - IX - X)	2.010.750,00	2.151.284,97	2.199.012,50	2.701.000,00	2.860.120,00	3.202.912,90
RECEITA PRIMÁRIA TOTAL (XII) = (IV + XI)	81.544.209,81	99.380.368,38	107.708.212,34	112.520.520,06	120.301.176,98	133.334.205,66
DESPESAS PRIMÁRIAS	2019	2020	2021	2022	2023	2024
DESPESAS CORRENTES (XIII)	72.948.350,74	79.442.291,43	82.946.521,74	98.240.006,35	104.978.253,68	116.680.247,78
Pessoal e Encargos Sociais	40.803.429,37	44.567.601,96	46.298.914,20	50.508.182,68	53.986.244,47	59.409.974,36
Juros e Encargos da Dívida (XIV)	0,00	0,00	0,00	330.000,00	353.100,00	391.941,00
Outras Despesas Correntes	31.933.871,37	34.653.086,97	36.166.082,54	47.401.823,67	50.638.909,21	56.878.332,42
DESPESAS PRIMÁRIAS CORRENTES (XV) = (XIII - XIV)	72.948.350,74	79.442.291,43	82.946.521,74	97.910.006,35	104.625.153,68	116.288.306,78
DESPESAS DE CAPITAL (XVI)	651.238,09	683.800,00	1.589.062,50	8.012.775,00	8.368.701,75	8.991.929,88
Investimentos	0,00	0,00	0,00	7.012.775,00	7.298.701,75	7.804.229,88
Inversões Financeiras	0,00	0,00	0,00	0,00	0,00	0,00
Concessão de Empréstimos e Financiamentos (XVII)	0,00	0,00	0,00	0,00	0,00	0,00
Aquisição de Título de Capital já Integralizado (XVIII)	0,00	0,00	0,00	0,00	0,00	0,00
Aquisição de Título de Crédito (XIX)	0,00	0,00	0,00	0,00	0,00	0,00
Demais Inversões Financeiras	0,00	0,00	0,00	0,00	0,00	0,00
Amortização da Dívida (XX)	651.238,09	683.800,00	1.589.062,50	1.000.000,00	1.070.000,00	1.187.700,00
DESPESAS PRIMÁRIAS DE CAPITAL (XXI) = (XVI - XVII - XVIII - XIX - XX)	0,00	0,00	0,00	7.012.775,00	7.298.701,75	7.804.229,88
RESERVA DE CONTINGÊNCIA (XXII)	651.250,00	784.821,17	882.592,69	900.000,00	963.000,00	1.068.930,00
DESPESA PRIMÁRIA TOTAL (XXIII) = (XV + XXI + XXII)	73.599.600,74	80.227.112,60	83.829.114,43	105.822.781,35	112.886.855,43	125.161.466,66
RESULTADO PRIMÁRIO - Acima da Linha (XXIV) = (XII - XXIII)	7.944.609,07	19.153.255,78	23.879.097,91	6.697.738,71	7.414.321,55	8.172.739,00
JUROS NOMINAIS	VALOR INCORRIDO					
	2019	2020	2021	2022	2023	2024
JUROS E ENCARGOS ATIVOS (XXV)	2.233.000,00	2.361.277,31	3.485.600,00	3.684.150,00	3.869.707,00	4.066.637,97

## LEI DE DIRETRIZES ORÇAMENTÁRIAS

Data: 04/10/2021

## METODOLOGIA E MEMÓRIA DE CÁLCULO DAS METAS ANUAIS PARA O RESULTADO PRIMÁRIO E NOMINAL

2022

Seleção: Alteração em 01/01/2022 (C)

JUROS NOMINAIS	VALOR INCORRIDO					
	2019	2020	2021	2022	2023	2024
JUROS E ENCARGOS PASSIVOS (XXVI)	0,00	0,00	0,00	330.000,00	353.100,00	391.941,00
RESULTADO NOMINAL - Acima da Linha (XXVII) = XXIV + (XXV - XXVI)	10.177.609,07	21.514.533,09	27.364.697,91	10.051.888,71	10.930.928,55	11.847.435,97

NOTA: VALORES ZERADOS NAS CONTAS ANALÍTICAS SE DAR PELAS ALTERAÇÕES DAS ESPECIFICAÇÕES DAS RECEITAS, FORME PORTARIA n. 831/2021 Nota Técnica SEI nº 21392/2021/ME E DEMAIS EMENTÁRIOS DO TCE-MT PARA O EXERCÍCIO 2022, NO ENTANTO NÃO PREJUDICAM OS SALDOS NAS CONTAS SINTÉTICAS COMO SE APRESENTAM.

\_\_\_\_\_  
FABIO MARCOS PEREIRA DE FARIA  
PREFEITO MUNICIPAL

\_\_\_\_\_  
HUDSON JOSE BRANQUINHO  
SECRETARIO DE FINANÇAS

\_\_\_\_\_  
JOSAFAT MORAES MACIEL  
CONTADOR

\_\_\_\_\_  
ROGERIO ALEXANDRE VIEIRA DA SI  
TÉCNICO DE PLANEJAMENTO

**PREFEITURA MUNICIPAL DE CANARANA**

LEI DE DIRETRIZES ORÇAMENTÁRIAS 2022

Discriminação das Receitas

Seleção: Emitir somente as contas com valor ; Alteração em 01/01/2022 (C)

Conta	Descrição	LDO 2022	Projeção 2023	Projeção 2024
1.0.0.0.00.0.0.00.00.00	RECEITAS CORRENTES	125.621.839,54	134.277.205,33	148.590.680,68
1.1.0.0.00.0.0.00.00.00	IMPOSTOS, TAXAS E CONTRIBUIÇÕES DE MELHORIA	23.382.977,53	25.019.815,94	27.771.962,50
1.1.1.0.00.0.0.00.00.00	IMPOSTOS	21.590.627,53	23.102.001,44	25.643.188,33
1.1.1.2.00.0.0.00.00.00	IMPOSTOS SOBRE O PATRIMÔNIO	9.160.916,07	9.802.210,19	10.880.420,02
1.1.1.2.50.0.0.00.00.00	IMPOSTO SOBRE A PROPRIEDADE PREDIAL E TERRITORIAL URBANA	4.638.041,07	4.962.703,94	5.508.601,38
1.1.1.2.50.0.1.00.00.00	IMPOSTO SOBRE A PROPRIEDADE PREDIAL E TERRITORIAL URBANA - PRINCIPAL	3.735.041,07	3.996.493,94	4.436.108,28
1.1.1.2.50.0.2.00.00.00	IMPOSTO SOBRE A PROPRIEDADE PREDIAL E TERRITORIAL URBANA - MULTAS E J	21.000,00	22.470,00	24.941,70
1.1.1.2.50.0.3.00.00.00	IMPOSTO SOBRE A PROPRIEDADE PREDIAL E TERRITORIAL URBANA - DÍVIDA ATIV	735.000,00	786.450,00	872.959,50
1.1.1.2.50.0.4.00.00.00	IMPOSTO SOBRE A PROPRIEDADE PREDIAL E TERRITORIAL URBANA - MULTAS E J	147.000,00	157.290,00	174.591,90
1.1.1.2.53.0.0.00.00.00	IMPOSTOS SOBRE TRANSMISSÃO "INTER VIVOS" DE BENS IMÓVEIS E DE DIREITOS	4.522.875,00	4.839.506,25	5.371.818,64
1.1.1.2.53.0.1.00.00.00	IMPOSTO SOBRE TRANSMISSÃO "INTER VIVOS" DE BENS IMÓVEIS E DE DIREITOS	4.515.000,00	4.831.050,00	5.362.465,50
1.1.1.2.53.0.2.00.00.00	IMPOSTO SOBRE TRANSMISSÃO "INTER VIVOS" DE BENS IMÓVEIS E DE DIREITOS	5.250,00	5.647,50	6.235,43
1.1.1.2.53.0.3.00.00.00	IMPOSTO SOBRE TRANSMISSÃO "INTER VIVOS" DE BENS IMÓVEIS E DE DIREITOS	2.625,00	2.808,75	3.117,71
1.1.1.3.00.0.0.00.00.00	IMPOSTOS SOBRE A RENDA E PROVENTOS DE QUALQUER NATUREZA	3.964.092,74	4.241.579,23	4.708.152,95
1.1.1.3.03.0.0.00.00.00	IMPOSTO SOBRE A RENDA - RETIDO NA FONTE	3.964.092,74	4.241.579,23	4.708.152,95
1.1.1.3.03.1.0.00.00.00	IMPOSTO SOBRE A RENDA - RETIDO NA FONTE - TRABALHO	3.932.592,74	4.207.874,23	4.670.740,40
1.1.1.3.03.1.1.00.00.00	IMPOSTO SOBRE A RENDA - RETIDO NA FONTE - TRABALHO - PRINCIPAL	3.932.592,74	4.207.874,23	4.670.740,40
1.1.1.3.03.4.0.00.00.00	IMPOSTO SOBRE A RENDA - RETIDO NA FONTE - OUTROS RENDIMENTOS	31.500,00	33.705,00	37.412,55
1.1.1.3.03.4.1.00.00.00	IMPOSTO SOBRE A RENDA - RETIDO NA FONTE - OUTROS RENDIMENTOS - PRINCI	31.500,00	33.705,00	37.412,55
1.1.1.4.00.0.0.00.00.00	IMPOSTOS SOBRE A PRODUÇÃO E CIRCULAÇÃO DE MERCADORIAS E SERVIÇOS	6.004.321,05	6.424.623,52	7.131.332,12
1.1.1.4.51.0.0.00.00.00	IMPOSTOS SOBRE SERVIÇOS	6.004.321,05	6.424.623,52	7.131.332,12
1.1.1.4.51.1.0.00.00.00	IMPOSTO SOBRE SERVIÇOS DE QUALQUER NATUREZA - ISSQN	5.999.071,05	6.419.006,02	7.125.096,69
1.1.1.4.51.1.1.00.00.00	IMPOSTO SOBRE SERVIÇOS DE QUALQUER NATUREZA - ISSQN - Principal	5.831.071,05	6.239.246,02	6.925.563,09
1.1.1.4.51.1.2.00.00.00	IMPOSTO SOBRE SERVIÇOS DE QUALQUER NATUREZA - ISSQN - Multas e Juros de	52.500,00	56.175,00	62.354,25
1.1.1.4.51.1.3.00.00.00	IMPOSTO SOBRE SERVIÇOS DE QUALQUER NATUREZA - ISSQN - Dívida Ativa	115.500,00	123.585,00	137.179,35
1.1.1.4.51.2.0.00.00.00	ADICIONAL ISS - FUNDO MUNICIPAL DE COMBATE À POBREZA	5.250,00	5.617,50	6.235,43
1.1.1.4.51.2.1.00.00.00	ADICIONAL ISS - FUNDO MUNICIPAL DE COMBATE À POBREZA - PRINCIPAL	5.250,00	5.617,50	6.235,43
1.1.1.9.00.0.0.00.00.00	OUTROS IMPOSTOS	2.461.297,67	2.633.588,50	2.923.283,24
1.1.1.9.99.0.0.00.00.00	OUTROS IMPOSTOS	2.461.297,67	2.633.588,50	2.923.283,24
1.1.1.9.99.0.1.00.00.00	OUTROS IMPOSTOS - PRINCIPAL	2.438.143,06	2.608.813,07	2.895.782,51
1.1.1.9.99.0.1.01.00.00	ISSQN -OUTROS IMPOSTOS - PRINCIPAL - ARRECADAÇÃO SIMPLES NACIONAL -	2.438.143,06	2.608.813,07	2.895.782,51
1.1.1.9.99.0.2.00.00.00	OUTROS IMPOSTOS - MULTAS E JUROS DE MORA	23.154,61	24.775,43	27.500,73
1.1.1.9.99.0.2.01.00.00	ISSQN -OUTROS IMPOSTOS - MULTAS E JUROS DE MORA - ARRECARDAÇÃO SIM	23.154,61	24.775,43	27.500,73
1.1.2.0.00.0.0.00.00.00	TAXAS	1.586.550,00	1.697.608,50	1.884.345,50
1.1.2.1.00.0.0.00.00.00	TAXAS PELO EXERCÍCIO DO PODER DE POLÍCIA	1.488.900,00	1.593.123,00	1.768.366,56
1.1.2.1.01.0.0.00.00.00	TAXAS DE INSPEÇÃO, CONTROLE E FISCALIZAÇÃO	1.417.500,00	1.516.725,00	1.683.564,76
1.1.2.1.01.0.1.00.00.00	TAXAS DE INSPEÇÃO, CONTROLE E FISCALIZAÇÃO - PRINCIPAL	1.344.000,00	1.438.080,00	1.596.268,80
1.1.2.1.01.0.1.01.00.00	Taxa Lincença Execução de Obras	52.500,00	56.175,00	62.354,25
1.1.2.1.01.0.1.02.00.00	Tx de Fornec. Estab. Comercial/Indus/Prest. Serviço	1.260.000,00	1.348.200,00	1.496.502,00

**PREFEITURA MUNICIPAL DE CANARANA**

LEI DE DIRETRIZES ORÇAMENTÁRIAS 2022

Discriminação das Receitas

Seleção: Emitir somente as contas com valor ; Alteração em 01/01/2022 (C)

Conta	Descrição	LDO 2022	Projeção 2023	Projeção 2024
1.1.2.1.01.0.1.03.00.00	Tx Licença Realização de Eventos	21.000,00	22.470,00	24.941,70
1.1.2.1.01.0.1.04.00.00	Tx Licença para Ambulantes	10.500,00	11.235,00	12.470,85
1.1.2.1.01.0.2.00.00.00	TAXAS DE INSPEÇÃO, CONTROLE E FISCALIZAÇÃO - MULTAS E JUROS DE MORA	5.250,00	5.617,50	6.235,43
1.1.2.1.01.0.3.00.00.00	TAXAS DE INSPEÇÃO, CONTROLE E FISCALIZAÇÃO - DÍVIDA ATIVA	52.500,00	56.175,00	62.354,25
1.1.2.1.01.0.4.00.00.00	TAXAS DE INSPEÇÃO, CONTROLE E FISCALIZAÇÃO - MULTAS E JUROS DE MORA E	15.750,00	16.852,50	18.706,28
1.1.2.1.04.0.0.00.00.00	TAXA DE CONTROLE E FISCALIZAÇÃO AMBIENTAL	52.500,00	56.175,00	62.354,25
1.1.2.1.04.0.1.00.00.00	TAXA DE CONTROLE E FISCALIZAÇÃO AMBIENTAL - PRINCIPAL	42.000,00	44.940,00	49.883,40
1.1.2.1.04.0.2.00.00.00	TAXA DE CONTROLE E FISCALIZAÇÃO AMBIENTAL - MULTAS E JUROS DE MORA	5.250,00	5.617,50	6.235,43
1.1.2.1.04.0.3.00.00.00	TAXA DE CONTROLE E FISCALIZAÇÃO AMBIENTAL - DÍVIDA ATIVA	2.625,00	2.808,75	3.117,71
1.1.2.1.04.0.4.00.00.00	TAXA DE CONTROLE E FISCALIZAÇÃO AMBIENTAL - MULTAS E JUROS DE MORA D	2.625,00	2.808,75	3.117,71
1.1.2.1.50.0.0.00.00.00	TAXA DE FISCALIZAÇÃO DE VIGILÂNCIA SANITÁRIA	18.900,00	20.223,00	22.447,55
1.1.2.1.50.0.1.00.00.00	TAXA DE FISCALIZAÇÃO DE VIGILÂNCIA SANITÁRIA - PRINCIPAL	15.750,00	16.852,50	18.706,28
1.1.2.1.50.0.2.00.00.00	TAXA DE FISCALIZAÇÃO DE VIGILÂNCIA SANITÁRIA - MULTAS E JUROS DE MORA	1.050,00	1.123,50	1.247,09
1.1.2.1.50.0.3.00.00.00	TAXA DE FISCALIZAÇÃO DE VIGILÂNCIA SANITÁRIA - DÍVIDA ATIVA	1.050,00	1.123,50	1.247,09
1.1.2.1.50.0.4.00.00.00	TAXA DE FISCALIZAÇÃO DE VIGILÂNCIA SANITÁRIA - MULTAS E JUROS DE MORA D	1.050,00	1.123,50	1.247,09
1.1.2.2.00.0.0.00.00.00	TAXAS PELA PRESTAÇÃO DE SERVIÇOS	97.650,00	104.485,50	115.978,94
1.1.2.2.01.0.0.00.00.00	TAXAS PELA PRESTAÇÃO DE SERVIÇOS EM GERAL	97.650,00	104.485,50	115.978,94
1.1.2.2.01.0.1.00.00.00	TAXAS PELA PRESTAÇÃO DE SERVIÇOS EM GERAL - PRINCIPAL	94.500,00	101.115,00	112.237,67
1.1.2.2.01.0.1.01.00.00	Tx Serviços de Emissão de Certidão	5.250,00	5.617,50	6.235,43
1.1.2.2.01.0.1.02.00.00	Tx Serviços de Emissão de 2ª Via de Docs Diversos	5.250,00	5.617,50	6.235,43
1.1.2.2.01.0.1.03.00.00	Tx Serviços Emissão de Habite-se	5.250,00	5.617,50	6.235,43
1.1.2.2.01.0.1.04.00.00	Tx Serviços Diversos com Máquinas e Equipamentos	5.250,00	5.617,50	6.235,43
1.1.2.2.01.0.1.05.00.00	Outras Taxas de Prestação de Serviços	73.500,00	78.645,00	87.295,95
1.1.2.2.01.0.2.00.00.00	TAXAS PELA PRESTAÇÃO DE SERVIÇOS EM GERAL - MULTAS E JUROS DE MORA	1.050,00	1.123,50	1.247,09
1.1.2.2.01.0.3.00.00.00	TAXAS PELA PRESTAÇÃO DE SERVIÇOS EM GERAL - DÍVIDA ATIVA	1.050,00	1.123,50	1.247,09
1.1.2.2.01.0.4.00.00.00	TAXAS PELA PRESTAÇÃO DE SERVIÇOS EM GERAL - MULTAS E JUROS DE MORA E	1.050,00	1.123,50	1.247,09
1.1.3.0.00.0.0.00.00.00	CONTRIBUIÇÃO DE MELHORIA	205.800,00	220.206,00	244.428,67
1.1.3.1.00.0.0.00.00.00	CONTRIBUIÇÃO DE MELHORIA	205.800,00	220.206,00	244.428,67
1.1.3.1.53.0.0.00.00.00	CONTRIBUIÇÃO DE MELHORIA PARA PAVIMENTAÇÃO E OBRAS COMPLEMENTARES	205.800,00	220.206,00	244.428,67
1.1.3.1.53.0.1.00.00.00	CONTRIBUIÇÃO DE MELHORIA PARA PAVIMENTAÇÃO E OBRAS COMPLEMENTARES	105.000,00	112.350,00	124.708,50
1.1.3.1.53.0.2.00.00.00	CONTRIBUIÇÃO DE MELHORIA PARA PAVIMENTAÇÃO E OBRAS COMPLEMENTARES	1.050,00	1.123,50	1.247,09
1.1.3.1.53.0.3.00.00.00	CONTRIBUIÇÃO DE MELHORIA PARA PAVIMENTAÇÃO E OBRAS COMPLEMENTARES	73.500,00	78.645,00	87.295,95
1.1.3.1.53.0.4.00.00.00	CONTRIBUIÇÃO DE MELHORIA PARA PAVIMENTAÇÃO E OBRAS COMPLEMENTARES	26.250,00	28.087,50	31.177,13
1.2.0.0.00.0.0.00.00.00	CONTRIBUIÇÕES	5.529.052,99	5.851.853,23	6.293.221,65
1.2.1.0.00.0.0.00.00.00	CONTRIBUIÇÕES SOCIAIS	3.211.673,59	3.372.257,27	3.540.870,14
1.2.1.5.00.0.0.00.00.00	CONTRIBUIÇÕES PARA REGIMES PRÓPRIOS DE PREVIDÊNCIA E SISTEMA DE PROTE	3.211.673,59	3.372.257,27	3.540.870,14
1.2.1.5.01.0.0.00.00.00	CONTRIBUIÇÃO DO SERVIDOR CIVIL	3.211.673,59	3.372.257,27	3.540.870,14
1.2.1.5.01.1.0.00.00.00	CONTRIBUIÇÃO DO SERVIDOR CIVIL ATIVO	3.148.673,59	3.306.107,27	3.471.412,64
1.2.1.5.01.1.1.00.00.00	CONTRIBUIÇÃO DO SERVIDOR CIVIL ATIVO - PRINCIPAL	3.143.423,59	3.300.594,77	3.465.624,51

## PREFEITURA MUNICIPAL DE CANARANA

Data: 28/09/2021

## LEI DE DIRETRIZES ORÇAMENTÁRIAS 2022

## Discriminação das Receitas

Seleção: Emitir somente as contas com valor ; Alteração em 01/01/2022 (C)

Conta	Descrição	LDO 2022	Projeção 2023	Projeção 2024
1.2.1.5.01.1.1.01.00.00	Contribuição do Servidor Civil Ativo - Principal - Prefeitura	3.045.000,00	3.197.250,00	3.357.112,50
1.2.1.5.01.1.1.02.00.00	Contribuição do Servidor Civil Ativo - Principal - Câmara	89.250,00	93.712,50	98.398,13
1.2.1.5.01.1.1.03.00.00	Contribuição do Servidor Civil Ativo - Principal - Prevican	9.173,59	9.632,27	10.113,88
1.2.1.5.01.1.2.00.00.00	CONTRIBUIÇÃO DO SERVIDOR CIVIL ATIVO - MULTAS E JUROS DE MORA	5.250,00	5.512,50	5.788,13
1.2.1.5.01.1.2.01.00.00	Contribuição do Servidor Civil Ativo - Multas e Juros de Multas	5.250,00	5.512,50	5.788,13
1.2.1.5.01.2.0.00.00.00	CONTRIBUIÇÃO DO SERVIDOR CIVIL INATIVO	63.000,00	66.150,00	69.457,50
1.2.1.5.01.2.1.00.00.00	CONTRIBUIÇÃO DO SERVIDOR CIVIL INATIVO - PRINCIPAL	63.000,00	66.150,00	69.457,50
1.2.1.5.01.2.1.01.00.00	Contribuição do Servidor Civil Inativo - Principal - Prefeitura	63.000,00	66.150,00	69.457,50
1.2.2.0.00.0.0.00.00.00	CONTRIBUIÇÕES ECONÔMICAS	52.500,00	56.175,00	62.354,25
1.2.2.1.00.0.0.00.00.00	CONTRIBUIÇÕES ECONÔMICAS	52.500,00	56.175,00	62.354,25
1.2.2.1.99.0.0.00.00.00	OUTRAS CONTRIBUIÇÕES ECONÔMICAS	52.500,00	56.175,00	62.354,25
1.2.2.1.99.1.0.00.00.00	OUTRAS CONTRIBUIÇÕES ECONÔMICAS - NÃO ARRECADADAS E NÃO PROJETADA	52.500,00	56.175,00	62.354,25
1.2.2.1.99.1.1.00.00.00	OUTRAS CONTRIBUIÇÕES ECONÔMICAS - NÃO ARRECADADAS E NÃO PROJETAD,	52.500,00	56.175,00	62.354,25
1.2.2.1.99.1.1.01.00.00	CONTRIBUIÇÃO DE TERCEIROS PARA FUNDO MUN.CRIANÇA E ADOLESCENTE	52.500,00	56.175,00	62.354,25
1.2.4.0.00.0.0.00.00.00	CONTRIBUIÇÃO PARA O CUSTEIO DO SERVIÇO DE ILUMINAÇÃO PÚBLICA	2.264.879,40	2.423.420,96	2.689.997,26
1.2.4.1.00.0.0.00.00.00	CONTRIBUIÇÃO PARA O CUSTEIO DO SERVIÇO DE ILUMINAÇÃO PÚBLICA	2.264.879,40	2.423.420,96	2.689.997,26
1.2.4.1.50.0.0.00.00.00	CONTRIBUIÇÃO PARA O CUSTEIO DO SERVIÇO DE ILUMINAÇÃO PÚBLICA	2.264.879,40	2.423.420,96	2.689.997,26
1.2.4.1.50.0.1.00.00.00	CONTRIBUIÇÃO PARA O CUSTEIO DO SERVIÇO DE ILUMINAÇÃO PÚBLICA - PRINCI	2.264.879,40	2.423.420,96	2.689.997,26
1.3.0.0.00.0.0.00.00.00	RECEITA PATRIMONIAL	3.684.150,00	3.869.707,00	4.066.637,97
1.3.2.0.00.0.0.00.00.00	VALORES MOBILIÁRIOS	3.684.150,00	3.869.707,00	4.066.637,97
1.3.2.1.00.0.0.00.00.00	JUROS E CORREÇÕES MONETÁRIAS	3.684.150,00	3.869.707,00	4.066.637,97
1.3.2.1.01.0.0.00.00.00	REMUNERAÇÃO DE DEPÓSITOS BANCÁRIOS	50.100,00	53.954,50	60.097,84
1.3.2.1.01.0.1.00.00.00	REMUNERAÇÃO DE DEPÓSITOS BANCÁRIOS - PRINCIPAL	50.100,00	53.954,50	60.097,84
1.3.2.1.01.0.1.01.00.00	Rem. Dep. Bancários FUNDEB 60%	1.000,00	1.247,00	1.494,17
1.3.2.1.01.0.1.02.00.00	Rem. Depósitos Bancários FUNDEB 40%	1.000,00	1.247,00	1.494,17
1.3.2.1.01.0.1.03.00.00	Rem. Dep. Bancários FNS - Custeio	1.000,00	1.050,00	1.123,50
1.3.2.1.01.0.1.04.00.00	RE. Dep. Bancários FNS - Investimentos	1.000,00	1.050,00	1.123,50
1.3.2.1.01.0.1.05.00.00	Rem. Dep. Bancários - Saúde Estadual	1.000,00	1.050,00	1.237,00
1.3.2.1.01.0.1.06.00.00	REMUNERAÇÃO DE DEPÓSITOS BANCÁRIOS - CIDE	1.050,00	1.123,50	1.247,50
1.3.2.1.01.0.1.07.00.00	REMUNERAÇÃO DE DEPÓSITOS BANCÁRIOS - FNAS	2.100,00	2.247,00	2.494,17
1.3.2.1.01.0.1.08.00.00	REMUNERAÇÃO DE DEPÓSITOS BANCÁRIOS - FNDE	1.050,00	1.123,50	1.247,50
1.3.2.1.01.0.1.09.00.00	REMUNERAÇÃO DE DEPÓSITOS BANCÁRIOS - EDUCAÇÃO 25%	1.050,00	1.123,50	1.247,09
1.3.2.1.01.0.1.10.00.00	REMUNERAÇÃO DE DEPÓSITOS BANCÁRIOS - 15%	5.250,00	5.617,50	6.235,43
1.3.2.1.01.0.1.11.00.00	Rem. Dep. Bancários Vinculados Convênios União	10.500,00	11.235,00	12.470,85
1.3.2.1.01.0.1.12.00.00	Rem Dep. Bancários Vinculados FETHAB	525,00	561,75	623,54
1.3.2.1.01.0.1.13.00.00	Rem Dep. Bancários Vinculados Convênio Saúde	1.000,00	1.123,50	1.247,09
1.3.2.1.01.0.1.14.00.00	Rem Dep. Bancários Vinculados Convênio Educação	1.050,00	1.123,50	1.247,09
1.3.2.1.01.0.1.15.00.00	Remuneração de Depósitos Bancários - Ordinário	21.000,00	22.470,00	24.941,70
1.3.2.1.01.0.1.16.00.00	Remuneração de Depósitos Bancários - COSIP	525,00	561,75	623,54

## PREFEITURA MUNICIPAL DE CANARANA

Data: 28/09/2021

## LEI DE DIRETRIZES ORÇAMENTÁRIAS 2022

## Discriminação das Receitas

Seleção: Emitir somente as contas com valor ; Alteração em 01/01/2022 (C)

Conta	Descrição	LDO 2022	Projeção 2023	Projeção 2024
1.3.2.1.04.0.0.00.00.00	REMUNERAÇÃO DOS RECURSOS DO REGIME PRÓPRIO DE PREVIDÊNCIA SOCIAL - F	3.634.050,00	3.815.752,50	4.006.540,13
1.3.2.1.04.0.1.00.00.00	REMUNERAÇÃO DOS RECURSOS DO REGIME PRÓPRIO DE PREVIDÊNCIA SOCIAL	3.634.050,00	3.815.752,50	4.006.540,13
1.3.2.1.04.0.1.01.00.00	Rendimentos Aplicação em Função de Investimentos - RPPS - Renda Fixa	3.045.000,00	3.197.250,00	3.357.112,50
1.3.2.1.04.0.1.02.00.00	Rendimentos Aplicação em Função de Investimentos - RPPS - Renda Variável	63.000,00	66.150,00	69.457,50
1.3.2.1.04.0.1.03.00.00	Rendimentos Aplicação em Função de Investimentos - RPPS - Ações	525.000,00	551.250,00	578.812,50
1.3.2.1.04.0.1.04.00.00	Rendimentos Aplicação em Função de Investimentos - RPPS - Administrativo	1.050,00	1.102,50	1.157,63
1.6.0.0.00.0.0.00.00.00	RECEITA DE SERVIÇOS	71.191,28	76.174,67	84.553,88
1.6.1.0.00.0.0.00.00.00	SERVIÇOS ADMINISTRATIVOS E COMERCIAIS GERAIS	71.191,28	76.174,67	84.553,88
1.6.1.1.00.0.0.00.00.00	SERVIÇOS ADMINISTRATIVOS E COMERCIAIS GERAIS	71.191,28	76.174,67	84.553,88
1.6.1.1.02.0.0.00.00.00	INSCRIÇÃO EM CONCURSOS E PROCESSOS SELETIVOS	71.191,28	76.174,67	84.553,88
1.6.1.1.02.0.1.00.00.00	INSCRIÇÃO EM CONCURSOS E PROCESSOS SELETIVOS - PRINCIPAL	71.191,28	76.174,67	84.553,88
1.7.0.0.00.0.0.00.00.00	TRANSFERÊNCIAS CORRENTES	92.767.567,74	99.262.842,49	110.165.832,00
1.7.1.0.00.0.0.00.00.00	TRANSFERÊNCIAS DA UNIÃO E DE SUAS ENTIDADES	30.661.016,10	32.807.277,23	36.412.168,06
1.7.1.1.00.0.0.00.00.00	TRANSFERÊNCIAS DECORRENTES DE PARTICIPAÇÃO NA RECEITA DA UNIÃO	20.814.969,59	22.272.017,46	24.721.939,37
1.7.1.1.51.0.0.00.00.00	COTA-PARTE DO FUNDO DE PARTICIPAÇÃO DOS MUNICÍPIOS - FPM	16.273.685,78	17.412.843,78	19.328.256,59
1.7.1.1.51.1.0.00.00.00	COTA-PARTE DO FUNDO DE PARTICIPAÇÃO DOS MUNICÍPIOS - COTA MENSAL	14.815.217,75	15.852.282,99	17.596.034,12
1.7.1.1.51.1.1.00.00.00	COTA-PARTE DO FUNDO DE PARTICIPAÇÃO DOS MUNICÍPIOS - COTA MENSAL - PR	14.815.217,75	15.852.282,99	17.596.034,12
1.7.1.1.51.2.0.00.00.00	COTA-PARTE DO FUNDO DE PARTICIPAÇÃO DO MUNICÍPIOS - 1% COTA ENTREGUE	731.967,50	783.205,22	869.357,79
1.7.1.1.51.2.1.00.00.00	COTA-PARTE DO FUNDO DE PARTICIPAÇÃO DO MUNICÍPIOS - 1% COTA ENTREGUE	731.967,50	783.205,22	869.357,79
1.7.1.1.51.3.0.00.00.00	COTA-PARTE DO FUNDO DE PARTICIPAÇÃO DOS MUNICÍPIOS - 1% COTA ENTREGUE	726.500,53	777.355,57	862.864,68
1.7.1.1.51.3.1.00.00.00	COTA-PARTE DO FUNDO DE PARTICIPAÇÃO DOS MUNICÍPIOS - 1% COTA ENTREGUE	726.500,53	777.355,57	862.864,68
1.7.1.1.52.0.0.00.00.00	COTA-PARTE DO IMPOSTO SOBRE A PROPRIEDADE TERRITORIAL RURAL	4.541.283,81	4.859.173,68	5.393.682,78
1.7.1.1.52.0.1.00.00.00	COTA-PARTE DO IMPOSTO SOBRE A PROPRIEDADE TERRITORIAL RURAL - PRINCIPAL	4.541.283,81	4.859.173,68	5.393.682,78
1.7.1.2.00.0.0.00.00.00	TRANSFERÊNCIAS DAS COMPENSAÇÕES FINANCEIRAS PELA EXPLORAÇÃO DE RECURSOS	120.241,51	128.658,42	142.810,85
1.7.1.2.51.0.0.00.00.00	COTA-PARTE DA COMPENSAÇÃO FINANCEIRA PELA EXPLORAÇÃO DE RECURSOS M	4.741,51	5.073,42	5.631,50
1.7.1.2.51.0.1.00.00.00	COTA-PARTE DA COMPENSAÇÃO FINANCEIRA PELA EXPLORAÇÃO DE RECURSOS	4.741,51	5.073,42	5.631,50
1.7.1.2.52.0.0.00.00.00	COTA-PARTE DA COMPENSAÇÃO FINANCEIRA PELA PRODUÇÃO DE PETRÓLEO	115.500,00	123.585,00	137.179,35
1.7.1.2.52.4.0.00.00.00	COTA-PARTE DO FUNDO ESPECIAL DO PETRÓLEO - FEP	115.500,00	123.585,00	137.179,35
1.7.1.2.52.4.1.00.00.00	COTA-PARTE DO FUNDO ESPECIAL DO PETRÓLEO - FEP - PRINCIPAL	115.500,00	123.585,00	137.179,35
1.7.1.3.00.0.0.00.00.00	TRANSFERÊNCIAS DE RECURSOS DO SISTEMA ÚNICO DE SAÚDE - SUS	7.884.000,00	8.435.900,00	9.360.506,00
1.7.1.3.50.0.0.00.00.00	TRANSFERÊNCIAS DE RECURSOS DO SISTEMA ÚNICO DE SAÚDE - SUS - REPASSES	7.884.000,00	8.435.900,00	9.360.506,00
1.7.1.3.50.1.0.00.00.00	TRANSFERÊNCIAS DE RECURSOS DO BLOCO DE MANUTENÇÃO DAS AÇÕES E SE	3.475.500,00	3.718.785,00	4.127.851,35
1.7.1.3.50.1.1.00.00.00	TRANSFERÊNCIAS DE RECURSOS DO BLOCO DE MANUTENÇÃO DAS AÇÕES E SE	3.475.500,00	3.718.785,00	4.127.851,35
1.7.1.3.50.1.1.01.00.00	Programa Agentes Comunitários-ACS	651.000,00	696.570,00	773.192,70
1.7.1.3.50.1.1.02.00.00	Apoio a Manutenção das Unidades de Saúde	472.500,00	505.575,00	561.188,25
1.7.1.3.50.1.1.03.00.00	Programa de Informatização da APS	157.500,00	168.525,00	187.062,75
1.7.1.3.50.1.1.04.00.00	Incentivo Fin. da APS-Per Capta Transição	126.000,00	134.820,00	149.650,20
1.7.1.3.50.1.1.05.00.00	Incentivo para Ações Estratégicas	367.500,00	393.225,00	436.479,75
1.7.1.3.50.1.1.06.00.00	Incentivo Fin. APS Capacitação Ponderada	1.365.000,00	1.460.550,00	1.621.210,50

## PREFEITURA MUNICIPAL DE CANARANA

Data: 28/09/2021

## LEI DE DIRETRIZES ORÇAMENTÁRIAS 2022

## Discriminação das Receitas

Seleção: Emitir somente as contas com valor ; Alteração em 01/01/2022 (C)

Conta	Descrição	LDO 2022	Projeção 2023	Projeção 2024
1.7.1.3.50.1.1.07.00.00	Incentivo Financeiro da APS - Desempenho	336.000,00	359.520,00	399.067,20
1.7.1.3.50.2.0.00.00.00	TRANSFERÊNCIAS DE RECURSOS DO BLOCO DE MANUTENÇÃO DAS AÇÕES E SEF	1.470.000,00	1.572.900,00	1.745.900,00
1.7.1.3.50.2.1.00.00.00	TRANSFERÊNCIAS DE RECURSOS DO BLOCO DE MANUTENÇÃO DAS AÇÕES E SE	1.470.000,00	1.572.900,00	1.745.900,00
1.7.1.3.50.2.1.01.00.00	Teto Mun. Média Alta Complexidade Ambulatorial Hospitalar	1.470.000,00	1.572.900,00	1.745.900,00
1.7.1.3.50.3.0.00.00.00	TRANSFERÊNCIAS DE RECURSOS DO BLOCO DE MANUTENÇÃO DAS AÇÕES E SEF	603.750,00	646.012,50	717.073,88
1.7.1.3.50.3.1.00.00.00	TRANSFERÊNCIAS DE RECURSOS DO BLOCO DE MANUTENÇÃO DAS AÇÕES E SE	603.750,00	646.012,50	717.073,88
1.7.1.3.50.3.1.01.00.00	Incentivos Pontuais Ações Serv. Vigilância - IPVS	147.000,00	157.290,00	174.591,90
1.7.1.3.50.3.1.02.00.00	Incentivo Ações Vig. Prev. DST/AIDS/HEPATITE-PVVS	78.750,00	84.262,50	93.531,38
1.7.1.3.50.3.1.03.00.00	Assist. Financeira Complementar ACE Vig. Saúde95%	94.500,00	101.115,00	112.237,65
1.7.1.3.50.3.1.04.00.00	Assist. Fin. Complementar Agentes Combate Endemias	283.500,00	303.345,00	336.712,95
1.7.1.3.50.4.0.00.00.00	TRANSFERÊNCIAS DE RECURSOS DO BLOCO DE MANUTENÇÃO DAS AÇÕES E SEF	241.500,00	258.405,00	286.829,55
1.7.1.3.50.4.1.00.00.00	TRANSFERÊNCIAS DE RECURSOS DO BLOCO DE MANUTENÇÃO DAS AÇÕES E SE	241.500,00	258.405,00	286.829,55
1.7.1.3.50.4.1.01.00.00	Programa Assistencia Farmaceutica Básica	115.500,00	123.585,00	137.179,35
1.7.1.3.50.4.1.02.00.00	Prom. Assist. Farmeaceutica e Insumos	126.000,00	134.820,00	149.650,20
1.7.1.3.50.9.0.00.00.00	TRANSFERÊNCIAS DE RECURSOS DO BLOCO DE MANUTENÇÃO DAS AÇÕES E SEF	2.093.250,00	2.239.797,50	2.482.851,22
1.7.1.3.50.9.1.00.00.00	TRANSFERÊNCIAS DE RECURSOS DO BLOCO DE MANUTENÇÃO DAS AÇÕES E SE	2.093.250,00	2.239.797,50	2.482.851,22
1.7.1.3.50.9.1.01.00.00	Transf. de Recurso Enfrentamento Emergencial-COVID-19	2.093.250,00	2.239.797,50	2.482.851,22
1.7.1.4.00.0.0.00.00.00	TRANSFERÊNCIAS DE RECURSOS DO FUNDO NACIONAL DO DESENVOLVIMENTO DA	1.253.805,00	1.341.541,35	1.488.544,23
1.7.1.4.50.0.0.00.00.00	TRANSFERÊNCIAS DO SALÁRIO-EDUCAÇÃO	798.000,00	853.830,00	947.184,60
1.7.1.4.50.0.1.00.00.00	TRANSFERÊNCIAS DO SALÁRIO-EDUCAÇÃO - PRINCIPAL	798.000,00	853.830,00	947.184,60
1.7.1.4.51.0.0.00.00.00	TRANSFERÊNCIAS DIRETAS DO FNDE REFERENTES AO PROGRAMA DINHEIRO DIRE	1.680,00	1.797,60	1.995,34
1.7.1.4.51.0.1.00.00.00	TRANSFERÊNCIAS DIRETAS DO FNDE REFERENTES AO PROGRAMA DINHEIRO DIF	1.680,00	1.797,60	1.995,34
1.7.1.4.52.0.0.00.00.00	TRANSFERÊNCIAS REFERENTES AO PROGRAMA NACIONAL DE ALIMENTAÇÃO ESCC	323.400,00	346.038,00	384.102,20
1.7.1.4.52.0.1.00.00.00	TRANSFERÊNCIAS REFERENTES AO PROGRAMA NACIONAL DE ALIMENTAÇÃO ES	323.400,00	346.038,00	384.102,20
1.7.1.4.52.0.1.01.00.00	Transf. Diretas FNDE PNAE-CRECHE	99.750,00	106.732,50	118.473,08
1.7.1.4.52.0.1.02.00.00	Transf. Diretas do FNDE PNAE-INDÍGENA	36.750,00	39.322,50	43.647,98
1.7.1.4.52.0.1.03.00.00	Transf. Diretas do FNDE PNAE-EJA	1.050,00	1.123,50	1.247,09
1.7.1.4.52.0.1.04.00.00	Transf. Diretas do FNDE PNAE-PRÉ-ESCOLA	63.000,00	67.410,00	74.825,10
1.7.1.4.52.0.1.05.00.00	Transf. Diretas do FNDE PNAE FUNDAMENTAL	120.750,00	129.202,50	143.414,78
1.7.1.4.52.0.1.06.00.00	Transf. Diretas do FNDE PNAE - Educação Especial	2.100,00	2.247,00	2.494,17
1.7.1.4.53.0.0.00.00.00	TRANSFERÊNCIAS REFERENTES AO PROGRAMA NACIONAL DE APOIO AO TRANSP	78.225,00	83.700,75	92.907,84
1.7.1.4.53.0.1.00.00.00	TRANSFERÊNCIAS REFERENTES AO PROGRAMA NACIONAL DE APOIO AO TRANSF	78.225,00	83.700,75	92.907,84
1.7.1.4.53.0.1.01.00.00	Transf. Diretas do FNDE PNATE-Educação Infantil	7.875,00	8.426,25	9.353,14
1.7.1.4.53.0.1.02.00.00	Transf. Diretas do FNDE PNATE-Ensino Fundamental	63.000,00	67.410,00	74.825,10
1.7.1.4.53.0.1.03.00.00	Transf. Diretas do FNDE PNATE-Ensino Médio	7.350,00	7.864,50	8.729,60
1.7.1.4.99.0.0.00.00.00	OUTRAS TRANSFERÊNCIAS DIRETAS DO FUNDO NACIONAL DO DESENVOLVIMENTO	52.500,00	56.175,00	62.354,25
1.7.1.4.99.0.1.00.00.00	OUTRAS TRANSFERÊNCIAS DIRETAS DO FUNDO NACIONAL DO DESENVOLVIMEN	52.500,00	56.175,00	62.354,25
1.7.1.4.99.0.1.01.00.00	Outras Transferências Diretas do Fundo Nacional do Desenvolvimento da Educação	52.500,00	56.175,00	62.354,25
1.7.1.6.00.0.0.00.00.00	TRANSFERÊNCIAS DE RECURSOS DO FUNDO NACIONAL DE ASSISTÊNCIA SOCIAL - F	430.500,00	460.635,00	511.304,86

**PREFEITURA MUNICIPAL DE CANARANA**

LEI DE DIRETRIZES ORÇAMENTÁRIAS 2022

Discriminação das Receitas

Seleção: Emitir somente as contas com valor ; Alteração em 01/01/2022 (C)

Conta	Descrição	LDO 2022	Projeção 2023	Projeção 2024
1.7.1.6.50.0.0.00.00.00	TRANSFERÊNCIAS DE RECURSOS DO FUNDO NACIONAL DE ASSISTÊNCIA SOCIAL -	430.500,00	460.635,00	511.304,86
1.7.1.6.50.0.1.00.00.00	TRANSFERÊNCIAS DE RECURSOS DO FUNDO NACIONAL DE ASSISTÊNCIA SOCIAL	430.500,00	460.635,00	511.304,86
1.7.1.6.50.0.1.01.00.00	Transf. de Rec. do FNAS PVMC-PSE	21.000,00	22.470,00	24.941,70
1.7.1.6.50.0.1.02.00.00	Transf. de Rec. do FNAS PBF1	262.500,00	280.875,00	311.771,25
1.7.1.6.50.0.1.03.00.00	Transf. de Rec. do FNAS IGD-BF	57.750,00	61.792,50	68.589,68
1.7.1.6.50.0.1.04.00.00	Transf. Rec. FNAS IGD SUAS	73.500,00	78.645,00	87.295,95
1.7.1.6.50.0.1.05.00.00	Transf. Rec. FNAS Canarana Bloco MAC	15.750,00	16.852,50	18.706,28
1.7.1.9.00.0.0.00.00.00	OUTRAS TRANSFERÊNCIAS DE RECURSOS DA UNIÃO	157.500,00	168.525,00	187.062,75
1.7.1.9.51.0.0.00.00.00	TRANSFERÊNCIAS FINANCEIRAS DO ICMS - DESONERAÇÃO - L.C. Nº 87/96	52.500,00	56.175,00	62.354,25
1.7.1.9.51.0.1.00.00.00	TRANSFERÊNCIAS FINANCEIRAS DO ICMS - DESONERAÇÃO - L.C. Nº 87/96 - PRINC	52.500,00	56.175,00	62.354,25
1.7.1.9.99.0.0.00.00.00	OUTRAS TRANSFERÊNCIAS DE RECURSOS DA UNIÃO E DE SUAS ENTIDADES	105.000,00	112.350,00	124.708,50
1.7.1.9.99.0.1.00.00.00	OUTRAS TRANSFERÊNCIAS DE RECURSOS DA UNIÃO E DE SUAS ENTIDADES - PF	105.000,00	112.350,00	124.708,50
1.7.1.9.99.0.1.01.00.00	Outras Transferências da União	52.500,00	56.175,00	62.354,25
1.7.1.9.99.0.1.02.00.00	Auxílio Financeiro Fomento de Esportação - FEX	52.500,00	56.175,00	62.354,25
1.7.2.0.00.0.0.00.00.00	TRANSFERÊNCIAS DOS ESTADOS E DO DISTRITO FEDERAL E DE SUAS ENTIDADES	46.530.433,53	49.789.118,88	55.253.908,46
1.7.2.1.00.0.0.00.00.00	PARTICIPAÇÃO NA RECEITA DOS ESTADOS E DISTRITO FEDERAL	41.345.033,53	44.240.185,88	49.105.496,32
1.7.2.1.50.0.0.00.00.00	COTA-PARTE DO ICMS	37.443.845,88	40.064.915,09	44.472.055,75
1.7.2.1.50.0.1.00.00.00	COTA-PARTE DO ICMS - PRINCIPAL	37.443.845,88	40.064.915,09	44.472.055,75
1.7.2.1.51.0.0.00.00.00	COTA-PARTE DO IPVA	3.675.000,00	3.933.250,00	4.364.797,50
1.7.2.1.51.0.1.00.00.00	COTA-PARTE DO IPVA - Principal	3.675.000,00	3.933.250,00	4.364.797,50
1.7.2.1.52.0.0.00.00.00	COTA-PARTE DO IPI - MUNICÍPIOS	168.000,00	179.760,00	199.533,60
1.7.2.1.52.0.1.00.00.00	COTA-PARTE DO IPI - MUNICÍPIOS - PRINCIPAL	168.000,00	179.760,00	199.533,60
1.7.2.1.53.0.0.00.00.00	COTA-PARTE DA CONTRIBUIÇÃO DE INTERVENÇÃO NO DOMÍNIO ECONÔMICO	58.187,65	62.260,79	69.109,47
1.7.2.1.53.0.1.00.00.00	COTA-PARTE DA CONTRIBUIÇÃO DE INTERVENÇÃO NO DOMÍNIO ECONÔMICO - PF	58.187,65	62.260,79	69.109,47
1.7.2.2.00.0.0.00.00.00	TRANSFERÊNCIAS DAS COMPENSAÇÕES FINANCEIRAS PELA EXPLORAÇÃO DE RECL	3.150,00	3.370,50	3.741,26
1.7.2.2.51.0.0.00.00.00	COTA-PARTE DA COMPENSAÇÃO FINANCEIRA DE RECURSOS MINERAIS - CFEM	3.150,00	3.370,50	3.741,26
1.7.2.2.51.0.1.00.00.00	COTA-PARTE DA COMPENSAÇÃO FINANCEIRA DE RECURSOS MINERAIS - CFEM - F	3.150,00	3.370,50	3.741,26
1.7.2.2.51.0.1.01.00.00	Cota-parte da Compensação Financeira de Recursos Minerais - CFEM	3.150,00	3.370,50	3.741,26
1.7.2.3.00.0.0.00.00.00	TRANSFERÊNCIAS DE RECURSOS DO SISTEMA ÚNICO DE SAÚDE - SUS	798.500,00	854.950,00	938.091,00
1.7.2.3.50.0.0.00.00.00	TRANSFERÊNCIAS DE RECURSOS DO SISTEMA ÚNICO DE SAÚDE - SUS	798.500,00	854.950,00	938.091,00
1.7.2.3.50.0.1.00.00.00	TRANSFERÊNCIAS DE RECURSOS DO SISTEMA ÚNICO DE SAÚDE - SUS - PRINCIP	798.500,00	854.950,00	938.091,00
1.7.2.3.50.0.1.01.00.00	Transf. Recurso do Estado SES-PSF	525.000,00	561.750,00	623.542,50
1.7.2.3.50.0.1.02.00.00	Transf. Recurso do Estado SES-MAC	247.250,00	265.112,50	283.371,37
1.7.2.3.50.0.1.03.00.00	Transf. Recurso Estado SES-SAÚDE BUCAL	15.750,00	16.852,50	18.706,28
1.7.2.3.50.0.1.04.00.00	Transf. Recurso Estado SES-PAF	10.500,00	11.235,00	12.470,85
1.7.2.4.00.0.0.00.00.00	TRANSFERÊNCIAS DE CONVÊNIO DOS ESTADOS E DF E DE SUAS ENTIDADES	897.750,00	960.592,50	1.066.257,68
1.7.2.4.50.0.0.00.00.00	TRANSFERÊNCIAS DE CONVÊNIO DOS ESTADOS E DF PARA O SISTEMA ÚNICO DE	52.500,00	56.175,00	62.354,25
1.7.2.4.50.0.1.00.00.00	TRANSFERÊNCIAS DE CONVÊNIO DOS ESTADOS E DF PARA O SISTEMA ÚNICO C	52.500,00	56.175,00	62.354,25
1.7.2.4.50.0.1.01.00.00	TRANSFERÊNCIAS DE CONVÊNIO DOS ESTADOS PARA O SISTEMA ÚNICO	52.500,00	56.175,00	62.354,25

## PREFEITURA MUNICIPAL DE CANARANA

Data: 28/09/2021

## LEI DE DIRETRIZES ORÇAMENTÁRIAS 2022

## Discriminação das Receitas

Seleção: Emitir somente as contas com valor ; Alteração em 01/01/2022 (C)

Conta	Descrição	LDO 2022	Projeção 2023	Projeção 2024
1.7.2.4.51.0.0.00.00.00	TRANSFERÊNCIAS DE CONVÊNIOS DOS ESTADOS DESTINADAS A PROGRAMAS DE E	792.750,00	848.242,50	941.549,18
1.7.2.4.51.0.1.00.00.00	TRANSFERÊNCIAS DE CONVÊNIOS DOS ESTADOS DESTINADAS A PROGRAMAS DI	792.750,00	848.242,50	941.549,18
1.7.2.4.51.0.1.01.00.00	Transferências de Convênios para o Transporte Escolar - Principal	787.500,00	842.625,00	935.313,75
1.7.2.4.51.0.1.02.00.00	OUTRAS TRANSFERÊNCIAS DE CONVÊNIOS DESTINADAS A EDUCAÇÃO	5.250,00	5.617,50	6.235,43
1.7.2.4.99.0.0.00.00.00	OUTRAS TRANSFERÊNCIAS DE CONVÊNIOS DOS ESTADOS E DF E DE SUAS ENTIDA	52.500,00	56.175,00	62.354,25
1.7.2.4.99.0.1.00.00.00	OUTRAS TRANSFERÊNCIAS DE CONVÊNIOS DOS ESTADOS E DF E DE SUAS ENTII	52.500,00	56.175,00	62.354,25
1.7.2.4.99.0.1.01.00.00	Outras Transferência de Convênios dos Estados não Relacionadas	52.500,00	56.175,00	62.354,25
1.7.2.9.00.0.0.00.00.00	OUTRAS TRANSFERÊNCIAS DOS ESTADOS E DISTRITO FEDERAL	3.486.000,00	3.730.020,00	4.140.322,20
1.7.2.9.50.0.0.00.00.00	TRANSFERÊNCIAS DE ESTADOS A CONSÓRCIOS PÚBLICOS	115.500,00	123.585,00	137.179,35
1.7.2.9.50.0.1.00.00.00	TRANSFERÊNCIAS DE ESTADOS A CONSÓRCIOS PÚBLICOS - PRINCIPAL	115.500,00	123.585,00	137.179,35
1.7.2.9.50.0.1.01.00.00	Transferências de Estados a Consórcios Públicos - PAICI	115.500,00	123.585,00	137.179,35
1.7.2.9.51.0.0.00.00.00	TRANSFERÊNCIAS DE ESTADOS DESTINADAS À ASSISTÊNCIA SOCIAL	63.000,00	67.410,00	74.825,10
1.7.2.9.51.0.1.00.00.00	TRANSFERÊNCIAS DE ESTADOS DESTINADAS À ASSISTÊNCIA SOCIAL - PRINCIPAL	63.000,00	67.410,00	74.825,10
1.7.2.9.51.0.1.01.00.00	Transf. de Recurso do Estado Assistência Social-FUPIS	63.000,00	67.410,00	74.825,10
1.7.2.9.52.0.0.00.00.00	TRANSFERÊNCIAS DE RECURSOS DESTINADOS A PROGRAMAS DE EDUCAÇÃO	577.500,00	617.925,00	685.896,75
1.7.2.9.52.0.1.00.00.00	TRANSFERÊNCIAS DE RECURSOS DESTINADOS A PROGRAMAS DE EDUCAÇÃO - F	577.500,00	617.925,00	685.896,75
1.7.2.9.52.0.1.01.00.00	FUNDO DE TRANSPORTE E HABITAÇÃO - FETHAB (TRANSPORTE ESCOLAR	577.500,00	617.925,00	685.896,75
1.7.2.9.99.0.0.00.00.00	OUTRAS TRANSFERÊNCIAS DOS ESTADOS E DF	2.730.000,00	2.921.100,00	3.242.421,00
1.7.2.9.99.0.1.00.00.00	OUTRAS TRANSFERÊNCIAS DOS ESTADOS E DF - PRINCIPAL	2.730.000,00	2.921.100,00	3.242.421,00
1.7.2.9.99.0.1.01.00.00	COTA-PARTE DO FUNDO DE TRANSPORTE E HABITAÇÃO-FETHAB - PRINCIPAL	2.625.000,00	2.808.750,00	3.117.712,50
1.7.2.9.99.0.1.02.00.00	Outras Transferências dos Estados	105.000,00	112.350,00	124.708,50
1.7.5.0.00.0.0.00.00.00	TRANSFERÊNCIAS DE OUTRAS INSTITUIÇÕES PÚBLICAS	15.576.118,11	16.666.446,38	18.499.755,48
1.7.5.1.00.0.0.00.00.00	TRANSFERÊNCIAS DE RECURSOS DO FUNDO DE MANUTENÇÃO E DESENVOLVIMENT	15.576.118,11	16.666.446,38	18.499.755,48
1.7.5.1.50.0.0.00.00.00	TRANSFERÊNCIAS DE RECURSOS DO FUNDO DE MANUTENÇÃO E DESENVOLVIMEN	15.576.118,11	16.666.446,38	18.499.755,48
1.7.5.1.50.0.1.00.00.00	TRANSFERÊNCIAS DE RECURSOS DO FUNDO DE MANUTENÇÃO E DESENVOLVIMI	15.576.118,11	16.666.446,38	18.499.755,48
1.9.0.0.00.0.0.00.00.00	OUTRAS RECEITAS CORRENTES	186.900,00	196.812,00	208.472,68
1.9.2.0.00.0.0.00.00.00	INDENIZAÇÕES, RESTITUIÇÕES E RESSARCIMENTOS	29.400,00	31.437,00	34.828,93
1.9.2.2.00.0.0.00.00.00	RESTITUIÇÕES	29.400,00	31.437,00	34.828,93
1.9.2.2.99.0.0.00.00.00	OUTRAS RESTITUIÇÕES	29.400,00	31.437,00	34.828,93
1.9.2.2.99.0.1.00.00.00	OUTRAS RESTITUIÇÕES - PRINCIPAL	29.400,00	31.437,00	34.828,93
1.9.2.2.99.0.1.01.00.00	Restituições Determinadas pelo TCE - Principal	11.550,00	12.337,50	13.628,48
1.9.2.2.99.0.1.02.00.00	Restituição Pelo Uso de Bens do Município - Principal	5.250,00	5.617,50	6.235,43
1.9.2.2.99.0.1.03.00.00	Restituição Pelo Pagamento Indevido - Principal	2.100,00	2.247,00	2.494,17
1.9.2.2.99.0.1.04.00.00	RESTITUIÇÃO DE AUXÍLIOS - PRINCIPAL	10.500,00	11.235,00	12.470,85
1.9.9.0.00.0.0.00.00.00	DEMAIS RECEITAS CORRENTES	157.500,00	165.375,00	173.643,75
1.9.9.9.00.0.0.00.00.00	OUTRAS RECEITAS CORRENTES	157.500,00	165.375,00	173.643,75
1.9.9.9.03.0.0.00.00.00	COMPENSAÇÕES FINANCEIRAS ENTRE O REGIME GERAL E OS REGIMES PRÓPRIOS	157.500,00	165.375,00	173.643,75
1.9.9.9.03.0.1.00.00.00	COMPENSAÇÕES FINANCEIRAS ENTRE O REGIME GERAL E OS REGIMES PRÓPRI	157.500,00	165.375,00	173.643,75
2.0.0.0.00.0.0.00.00.00	RECEITAS DE CAPITAL	2.711.500,00	2.871.355,00	3.215.383,75

**PREFEITURA MUNICIPAL DE CANARANA**

LEI DE DIRETRIZES ORÇAMENTÁRIAS 2022

Discriminação das Receitas

Seleção: Emitir somente as contas com valor ; Alteração em 01/01/2022 (C)

Conta	Descrição	LDO 2022	Projeção 2023	Projeção 2024
2.1.0.0.00.0.0.00.00.00	OPERAÇÕES DE CRÉDITO	10.500,00	11.235,00	12.470,85
2.1.1.0.00.0.0.00.00.00	OPERAÇÕES DE CRÉDITO - MERCADO INTERNO	10.500,00	11.235,00	12.470,85
2.1.1.2.00.0.0.00.00.00	OPERAÇÕES DE CRÉDITO CONTRATUAIS - MERCADO INTERNO	10.500,00	11.235,00	12.470,85
2.1.1.2.01.0.0.00.00.00	OPERAÇÕES DE CRÉDITO CONTRATUAIS - MERCADO INTERNO	10.500,00	11.235,00	12.470,85
2.1.1.2.01.0.1.00.00.00	OPERAÇÕES DE CRÉDITO CONTRATUAIS - MERCADO INTERNO - PRINCIPAL	10.500,00	11.235,00	12.470,85
2.1.1.2.01.0.1.01.00.00	Operação de Crédito Pavimentação Asfal. Conserva. Drenagem Urbanização	10.500,00	11.235,00	12.470,85
2.4.0.0.00.0.0.00.00.00	TRANSFERÊNCIAS DE CAPITAL	2.701.000,00	2.860.120,00	3.202.912,90
2.4.1.0.00.0.0.00.00.00	TRANSFERÊNCIAS DA UNIÃO E DE SUAS ENTIDADES	1.913.500,00	2.017.495,00	2.267.599,15
2.4.1.1.00.0.0.00.00.00	TRANSFERÊNCIAS DE RECURSOS DO SISTEMA ÚNICO DE SAÚDE - SUS	494.000,00	528.600,00	582.049,00
2.4.1.1.50.0.0.00.00.00	TRANSFERÊNCIAS DE RECURSOS DO SISTEMA ÚNICO DE SAÚDE - SUS - FUNDO A F	494.000,00	528.600,00	582.049,00
2.4.1.1.50.1.0.00.00.00	TRANSFERÊNCIAS DE RECURSOS DO BLOCO DE MANUTENÇÃO DAS AÇÕES E SEF	494.000,00	528.600,00	582.049,00
2.4.1.1.50.1.1.00.00.00	TRANSFERÊNCIAS DE RECURSOS DO BLOCO DE MANUTENÇÃO DAS AÇÕES E SE	494.000,00	528.600,00	582.049,00
2.4.1.1.50.1.1.01.00.00	Unidade Básica de Saúde - UBS	157.500,00	168.525,00	187.062,75
2.4.1.1.50.1.1.02.00.00	Programa Requalificação de UBS - Ampliação	336.500,00	360.075,00	394.986,25
2.4.1.4.00.0.0.00.00.00	TRANSFERÊNCIAS DE CONVÊNIO DA UNIÃO E DE SUAS ENTIDADES	1.419.500,00	1.488.895,00	1.685.550,15
2.4.1.4.50.0.0.00.00.00	TRANSFERÊNCIAS DE CONVÊNIO DA UNIÃO PARA O SISTEMA ÚNICO DE SAÚDE - S	157.500,00	168.525,00	187.062,75
2.4.1.4.50.0.1.00.00.00	TRANSFERÊNCIAS DE CONVÊNIO DA UNIÃO PARA O SISTEMA ÚNICO DE SAÚDE	157.500,00	168.525,00	187.062,75
2.4.1.4.50.0.1.01.00.00	Transferência de Convênio da União para o Sistema de Saúde - SUS	157.500,00	168.525,00	187.062,75
2.4.1.4.51.0.0.00.00.00	TRANSFERÊNCIAS DE CONVÊNIO DA UNIÃO DESTINADAS A PROGRAMAS DE EDUC	157.500,00	168.555,00	187.662,75
2.4.1.4.51.0.1.00.00.00	TRANSFERÊNCIAS DE CONVÊNIO DA UNIÃO DESTINADAS A PROGRAMAS DE EDI	157.500,00	168.555,00	187.662,75
2.4.1.4.51.0.1.01.00.00	TRANSFERÊNCIAS DE CONVÊNIO DA UNIÃO DESTINADAS A PROGRAMAS DE EI	157.500,00	168.555,00	187.662,75
2.4.1.4.52.0.0.00.00.00	TRANSFERÊNCIAS DE CONVÊNIO DA UNIÃO DESTINADAS A PROGRAMAS DE SANE	157.500,00	168.525,00	187.062,75
2.4.1.4.52.0.1.00.00.00	TRANSFERÊNCIAS DE CONVÊNIO DA UNIÃO DESTINADAS A PROGRAMAS DE SAI	157.500,00	168.525,00	187.062,75
2.4.1.4.52.0.1.01.00.00	TRANSFERÊNCIAS DE CONVÊNIO DA UNIÃO DESTINADAS A PROGRAMAS DE S/	157.500,00	168.525,00	187.062,75
2.4.1.4.99.0.0.00.00.00	OUTRAS TRANSFERÊNCIAS DE CONVÊNIO DA UNIÃO E DE SUAS ENTIDADES	947.000,00	983.290,00	1.123.761,90
2.4.1.4.99.0.1.00.00.00	OUTRAS TRANSFERÊNCIAS DE CONVÊNIO DA UNIÃO E DE SUAS ENTIDADES - PI	947.000,00	983.290,00	1.123.761,90
2.4.1.4.99.0.1.01.00.00	OUTRAS TRANSFERÊNCIAS DE CONVÊNIO DA UNIÃO E DE SUAS ENTIDADES - F	947.000,00	983.290,00	1.123.761,90
2.4.2.0.00.0.0.00.00.00	TRANSFERÊNCIAS DOS ESTADOS E DO DISTRITO FEDERAL E DE SUAS ENTIDADES	787.500,00	842.625,00	935.313,75
2.4.2.2.00.0.0.00.00.00	TRANSFERÊNCIAS DE CONVÊNIO DOS ESTADOS E DF E DE SUAS ENTIDADES	787.500,00	842.625,00	935.313,75
2.4.2.2.50.0.0.00.00.00	TRANSFERÊNCIAS DE CONVÊNIO DOS ESTADOS PARA O SISTEMA ÚNICO DE SAÚC	157.500,00	168.525,00	187.062,75
2.4.2.2.50.0.1.00.00.00	TRANSFERÊNCIAS DE CONVÊNIO DOS ESTADOS PARA O SISTEMA ÚNICO DE SA	157.500,00	168.525,00	187.062,75
2.4.2.2.50.0.1.01.00.00	TRANSFERÊNCIAS DE CONVÊNIO DOS ESTADOS PARA O SISTEMA ÚNICO DE S,	157.500,00	168.525,00	187.062,75
2.4.2.2.51.0.0.00.00.00	TRANSFERÊNCIAS DE CONVÊNIO DOS ESTADOS DESTINADAS A PROGRAMAS DE E	157.500,00	168.525,00	187.062,75
2.4.2.2.51.0.1.00.00.00	TRANSFERÊNCIAS DE CONVÊNIO DOS ESTADOS DESTINADAS A PROGRAMAS DI	157.500,00	168.525,00	187.062,75
2.4.2.2.51.0.1.01.00.00	TRANSFERÊNCIAS DE CONVÊNIO DOS ESTADOS DESTINADAS A PROGRAMAS I	157.500,00	168.525,00	187.062,75
2.4.2.2.52.0.0.00.00.00	TRANSFERÊNCIAS DE CONVÊNIO DOS ESTADOS DESTINADAS A PROGRAMAS DE S	157.500,00	168.525,00	187.062,75
2.4.2.2.52.0.1.00.00.00	TRANSFERÊNCIAS DE CONVÊNIO DOS ESTADOS DESTINADAS A PROGRAMAS DI	157.500,00	168.525,00	187.062,75
2.4.2.2.52.0.1.01.00.00	TRANSFERÊNCIAS DE CONVÊNIO DOS ESTADOS DESTINADAS A PROGRAMAS I	157.500,00	168.525,00	187.062,75
2.4.2.2.54.0.0.00.00.00	TRANSFERÊNCIAS DE CONVÊNIO DOS ESTADOS DESTINADAS A PROGRAMAS DE I	157.500,00	168.525,00	187.062,75

## PREFEITURA MUNICIPAL DE CANARANA

Data: 28/09/2021

## LEI DE DIRETRIZES ORÇAMENTÁRIAS 2022

## Discriminação das Receitas

Seleção: Emitir somente as contas com valor ; Alteração em 01/01/2022 (C)

Conta	Descrição	LDO 2022	Projeção 2023	Projeção 2024
2.4.2.2.54.0.1.00.00.00	TRANSFERÊNCIAS DE CONVÊNIOS DOS ESTADOS DESTINADAS A PROGRAMAS D	157.500,00	168.525,00	187.062,75
2.4.2.2.54.0.1.01.00.00	TRANSFERÊNCIAS DE CONVÊNIOS DOS ESTADOS DESTINADAS A PROGRAMAS I	157.500,00	168.525,00	187.062,75
2.4.2.2.99.0.0.00.00.00	OUTRAS TRANSFERÊNCIAS DE CONVÊNIOS DOS ESTADOS E DF E DE SUAS ENTIDA	157.500,00	168.525,00	187.062,75
2.4.2.2.99.0.1.00.00.00	OUTRAS TRANSFERÊNCIAS DE CONVÊNIOS DOS ESTADOS E DF E DE SUAS ENTII	157.500,00	168.525,00	187.062,75
2.4.2.2.99.0.1.01.00.00	OUTRAS TRANSFERÊNCIAS DE CONVÊNIOS DOS ESTADOS E DF E DE SUAS ENT	157.500,00	168.525,00	187.062,75
7.0.0.0.00.0.0.00.00.00	RECEITAS CORRENTES - Intra OFSS	5.451.279,29	5.723.843,25	6.010.035,43
7.2.0.0.00.0.0.00.00.00	CONTRIBUIÇÕES - Intra OFSS	3.923.529,29	4.119.705,75	4.325.691,05
7.2.1.0.00.0.0.00.00.00	CONTRIBUIÇÕES SOCIAIS - Intra OFSS	3.923.529,29	4.119.705,75	4.325.691,05
7.2.1.5.00.0.0.00.00.00	CONTRIBUIÇÕES PARA REGIMES PRÓPRIOS DE PREVIDÊNCIA E SISTEMA DE PROTE	3.923.529,29	4.119.705,75	4.325.691,05
7.2.1.5.02.0.0.00.00.00	CONTRIBUIÇÃO PATRONAL - SERVIDOR CIVIL - Intra OFSS	3.917.229,29	4.113.090,75	4.318.745,29
7.2.1.5.02.1.0.00.00.00	CONTRIBUIÇÃO PATRONAL - SERVIDOR CIVIL ATIVO - Intra OFSS	3.917.229,29	4.113.090,75	4.318.745,29
7.2.1.5.02.1.1.00.00.00	CONTRIBUIÇÃO PATRONAL - SERVIDOR CIVIL ATIVO - PRINCIPAL - Intra OFSS	3.917.229,29	4.113.090,75	4.318.745,29
7.2.1.5.02.1.1.01.00.00	Contribuição Patronal - Servidor Civil Ativo - Prefeitura	3.790.441,56	3.979.963,64	4.178.961,82
7.2.1.5.02.1.1.02.00.00	Contribuição Patronal - Servidor Civil Ativo - Câmara	115.500,00	121.275,00	127.338,75
7.2.1.5.02.1.1.03.00.00	Contribuição Patronal - Servidor Civil Ativo - Prevican	11.287,73	11.852,11	12.444,72
7.2.1.5.51.0.0.00.00.00	CONTRIBUIÇÃO PATRONAL - PARCELAMENTOS - Intra OFSS	6.300,00	6.615,00	6.945,76
7.2.1.5.51.1.0.00.00.00	CONTRIBUIÇÃO PATRONAL - SERVIDOR CIVIL ATIVO - PARCELAMENTOS - Intra OFSS	6.300,00	6.615,00	6.945,76
7.2.1.5.51.1.1.00.00.00	CONTRIBUIÇÃO PATRONAL - SERVIDOR CIVIL ATIVO - PARCELAMENTOS - PRINCIP	5.250,00	5.512,50	5.788,13
7.2.1.5.51.1.2.00.00.00	CONTRIBUIÇÃO PATRONAL - SERVIDOR CIVIL ATIVO - PARCELAMENTOS - MULTAS	1.050,00	1.102,50	1.157,63
7.9.0.0.00.0.0.00.00.00	OUTRAS RECEITAS CORRENTES - Intra OFSS	1.527.750,00	1.604.137,50	1.684.344,38
7.9.9.0.00.0.0.00.00.00	DEMAIS RECEITAS CORRENTES - Intra OFSS	1.527.750,00	1.604.137,50	1.684.344,38
7.9.9.9.00.0.0.00.00.00	OUTRAS RECEITAS CORRENTES - Intra OFSS	1.527.750,00	1.604.137,50	1.684.344,38
7.9.9.9.01.0.0.00.00.00	APORTES PERIÓDICOS PARA AMORTIZAÇÃO DE DÉFICIT ATUARIAL DO REGIMES PR	1.527.750,00	1.604.137,50	1.684.344,38
7.9.9.9.01.0.1.00.00.00	APORTES PERIÓDICOS PARA AMORTIZAÇÃO DE DÉFICIT ATUARIAL DO REGIMES F	1.527.750,00	1.604.137,50	1.684.344,38
7.9.9.9.01.0.1.01.00.00	APORTES PERIÓDICOS PARA AMORTIZAÇÃO DE DÉFICIT ATUARIAL DO REGIME F	1.470.000,00	1.543.500,00	1.620.675,00
7.9.9.9.01.0.1.02.00.00	APORTES PERIÓDICOS PARA AMORTIZAÇÃO DE DÉFICIT ATUARIAL DO REGIME F	52.500,00	55.125,00	57.881,25
7.9.9.9.01.0.1.03.00.00	APORTES PERIÓDICOS PARA AMORTIZAÇÃO DE DÉFICIT ATUARIAL DO REGIME F	5.250,00	5.512,50	5.788,13
4.9.0.0.00.0.0.00.00.00	(-)DEDUÇÕES DA RECEITA CORRENTE	-12.118.169,48	-12.966.441,35	-14.392.749,95
4.9.1.0.0.00.0.0.00.00.00	(-) IMPOSTOS, TAXAS E CONTRIBUIÇÕES DE MELHORIA	-12.600,00	-13.482,00	-14.965,08
4.9.1.1.0.00.0.0.00.00.00	(-) IMPOSTOS	-9.450,00	-10.111,50	-11.223,81
4.9.1.1.2.00.0.0.00.00.00	(-) IMPOSTOS SOBRE O PATRIMÔNIO	-6.300,00	-6.741,00	-7.482,54
4.9.1.1.2.50.0.0.00.00.00	(-) IMPOSTO SOBRE A PROPRIEDADE PREDIAL E TERRITORIAL URBANA	-3.150,00	-3.370,50	-3.741,27
4.9.1.1.2.50.0.1.00.00.00	(-) IMPOSTO SOBRE A PROPRIEDADE PREDIAL E TERRITORIAL URBANA - PRINCIP/	-1.050,00	-1.123,50	-1.247,09
4.9.1.1.2.50.0.2.00.00.00	(-) IMPOSTO SOBRE A PROPRIEDADE PREDIAL E TERRITORIAL URBANA - MULTAS	-1.050,00	-1.123,50	-1.247,09
4.9.1.1.2.50.0.3.00.00.00	(-) IMPOSTO SOBRE A PROPRIEDADE PREDIAL E TERRITORIAL URBANA - DÍVIDA A'	-1.050,00	-1.123,50	-1.247,09
4.9.1.1.2.53.0.0.00.00.00	(-) IMPOSTOS SOBRE TRANSMISSÃO "INTER VIVOS" DE BENS IMÓVEIS E DE DIREITC	-3.150,00	-3.370,50	-3.741,27
4.9.1.1.2.53.0.1.00.00.00	(-) IMPOSTO SOBRE TRANSMISSÃO "INTER VIVOS" DE BENS IMÓVEIS E DE DIREIT	-1.050,00	-1.123,50	-1.247,09
4.9.1.1.2.53.0.2.00.00.00	(-) IMPOSTO SOBRE TRANSMISSÃO "INTER VIVOS" DE BENS IMÓVEIS E DE DIREIT	-1.050,00	-1.123,50	-1.247,09
4.9.1.1.2.53.0.3.00.00.00	(-) IMPOSTO SOBRE TRANSMISSÃO "INTER VIVOS" DE BENS IMÓVEIS E DE DIREIT	-1.050,00	-1.123,50	-1.247,09

## PREFEITURA MUNICIPAL DE CANARANA

## LEI DE DIRETRIZES ORÇAMENTÁRIAS 2022

## Discriminação das Receitas

Seleção: Emitir somente as contas com valor ; Alteração em 01/01/2022 (C)

Conta	Descrição	LDO 2022	Projeção 2023	Projeção 2024
4.9.1.1.4.00.0.0.00.00.00	(-) IMPOSTOS SOBRE A PRODUÇÃO E CIRCULAÇÃO DE MERCADORIAS E SERVIÇOS	-3.150,00	-3.370,50	-3.741,27
4.9.1.1.4.51.0.0.00.00.00	(-) IMPOSTOS SOBRE SERVIÇOS	-3.150,00	-3.370,50	-3.741,27
4.9.1.1.4.51.1.0.00.00.00	(-) IMPOSTO SOBRE SERVIÇOS DE QUALQUER NATUREZA - ISSQN	-3.150,00	-3.370,50	-3.741,27
4.9.1.1.4.51.1.1.00.00.00	(-) IMPOSTO SOBRE SERVIÇOS DE QUALQUER NATUREZA - ISSQN - Principal	-1.050,00	-1.123,50	-1.247,09
4.9.1.1.4.51.1.2.00.00.00	(-) IMPOSTO SOBRE SERVIÇOS DE QUALQUER NATUREZA - ISSQN - Multas e Juros	-1.050,00	-1.123,50	-1.247,09
4.9.1.1.4.51.1.3.00.00.00	(-) IMPOSTO SOBRE SERVIÇOS DE QUALQUER NATUREZA - ISSQN - Dívida Ativa	-1.050,00	-1.123,50	-1.247,09
4.9.1.2.0.00.0.0.00.00.00	(-) TAXAS	-2.100,00	-2.247,00	-2.494,18
4.9.1.2.1.00.0.0.00.00.00	(-) TAXAS PELO EXERCÍCIO DO PODER DE POLÍCIA	-1.050,00	-1.123,50	-1.247,09
4.9.1.2.1.01.0.0.00.00.00	(-) TAXAS DE INSPEÇÃO, CONTROLE E FISCALIZAÇÃO	-1.050,00	-1.123,50	-1.247,09
4.9.1.2.1.01.0.1.00.00.00	(-) TAXAS DE INSPEÇÃO, CONTROLE E FISCALIZAÇÃO - PRINCIPAL	-1.050,00	-1.123,50	-1.247,09
4.9.1.2.2.00.0.0.00.00.00	(-) TAXAS PELA PRESTAÇÃO DE SERVIÇOS	-1.050,00	-1.123,50	-1.247,09
4.9.1.2.2.01.0.0.00.00.00	(-) TAXAS PELA PRESTAÇÃO DE SERVIÇOS EM GERAL	-1.050,00	-1.123,50	-1.247,09
4.9.1.2.2.01.0.1.00.00.00	(-) TAXAS PELA PRESTAÇÃO DE SERVIÇOS EM GERAL - PRINCIPAL	-1.050,00	-1.123,50	-1.247,09
4.9.1.3.0.00.0.0.00.00.00	(-) CONTRIBUIÇÃO DE MELHORIA	-1.050,00	-1.123,50	-1.247,09
4.9.1.3.1.00.0.0.00.00.00	(-) CONTRIBUIÇÃO DE MELHORIA	-1.050,00	-1.123,50	-1.247,09
4.9.1.3.1.53.0.0.00.00.00	(-) CONTRIBUIÇÃO DE MELHORIA PARA PAVIMENTAÇÃO E OBRAS COMPLEMENTARE	-1.050,00	-1.123,50	-1.247,09
4.9.7.0.0.00.0.0.00.00.00	(-) TRANSFERÊNCIAS CORRENTES	-12.105.569,48	-12.952.959,35	-14.377.784,87
4.9.7.1.0.00.0.0.00.00.00	(-) TRANSFERÊNCIAS DA UNIÃO E DE SUAS ENTIDADES	-3.881.800,30	-4.153.526,33	-4.610.414,22
4.9.7.1.1.00.0.0.00.00.00	(-) TRANSFERÊNCIAS DECORRENTES DE PARTICIPAÇÃO NA RECEITA DA UNIÃO	-3.871.300,30	-4.142.291,33	-4.597.943,37
4.9.7.1.1.51.0.0.00.00.00	(-) COTA-PARTE DO FUNDO DE PARTICIPAÇÃO DOS MUNICÍPIOS - FPM	-2.963.043,54	-3.170.456,59	-3.519.206,81
4.9.7.1.1.51.1.0.00.00.00	(-) COTA-PARTE DO FUNDO DE PARTICIPAÇÃO DOS MUNICÍPIOS - COTA MENSAL	-2.963.043,54	-3.170.456,59	-3.519.206,81
4.9.7.1.1.51.1.1.00.00.00	(-) COTA-PARTE DO FUNDO DE PARTICIPAÇÃO DOS MUNICÍPIOS - COTA MENSAL -	-2.963.043,54	-3.170.456,59	-3.519.206,81
4.9.7.1.1.52.0.0.00.00.00	(-) COTA-PARTE DO IMPOSTO SOBRE A PROPRIEDADE TERRITORIAL RURAL	-908.256,76	-971.834,74	-1.078.736,56
4.9.7.1.1.52.0.1.00.00.00	(-) COTA-PARTE DO IMPOSTO SOBRE A PROPRIEDADE TERRITORIAL RURAL - PRIN	-908.256,76	-971.834,74	-1.078.736,56
4.9.7.1.9.00.0.0.00.00.00	(-) OUTRAS TRANSFERÊNCIAS DE RECURSOS DA UNIÃO	-10.500,00	-11.235,00	-12.470,85
4.9.7.1.9.51.0.0.00.00.00	(-) TRANSFERÊNCIAS FINANCEIRAS DO ICMS - DESONERAÇÃO LC. N° 87/96	-10.500,00	-11.235,00	-12.470,85
4.9.7.1.9.51.0.1.00.00.00	(-) TRANSFERÊNCIA FIANNCEIRAS DO ICMS - DESONERAÇÃO - LC. N° 86/96 - PRIN	-10.500,00	-11.235,00	-12.470,85
4.9.7.2.0.00.0.0.00.00.00	(-) TRANSFERÊNCIAS DOS ESTADOS E DO DISTRITO FEDERAL E DE SUAS ENTIDADES	-8.223.769,18	-8.799.433,02	-9.767.370,65
4.9.7.2.1.00.0.0.00.00.00	(-) PARTICIPAÇÃO NA RECEITA DOS ESTADOS E DISTRITO FEDERAL	-8.223.769,18	-8.799.433,02	-9.767.370,65
4.9.7.2.1.50.0.0.00.00.00	(-) COTA-PARTE DO ICMS	-7.488.769,18	-8.012.983,02	-8.894.411,15
4.9.7.2.1.50.0.1.00.00.00	(-) COTA-PARTE DO ICMS - PRINCIPAL	-7.488.769,18	-8.012.983,02	-8.894.411,15
4.9.7.2.1.51.0.0.00.00.00	(-) COTA-PARTE DO IPVA	-735.000,00	-786.450,00	-872.959,50
4.9.7.2.1.51.0.1.00.00.00	(-) COTA-PARTE DO IPVA - PRINCIPAL	-735.000,00	-786.450,00	-872.959,50
	<b>Total geral:</b>	<b>121.666.449,35</b>	<b>129.905.962,23</b>	<b>143.423.349,91</b>

**PREFEITURA MUNICIPAL DE CANARANA**

LEI DE DIRETRIZES ORÇAMENTÁRIAS 2022

Demonstrativo da Evolução da Despesa (conforme art. 22, III da Lei nº 4.320/64)

Seleção: Alteração em 01/01/2022 (C); Realização da despesa por: Empenho

Código	Especificação	Realizado			Fixado	LDO
		2018	2019	2020	2021	2022
<b>Entidade: 1 - PREFEITURA MUNICIPAL DE CANARANA</b>						
3.0.00.00.00.00.00.00	DESPESAS CORRENTES	70.816.040,81	74.156.202,98	88.531.584,85	82.791.406,74	100.303.121,47
3.1.00.00.00.00.00.00	PESSOAL E ENCARGOS SOCIAIS	37.353.185,35	41.438.323,00	47.515.545,18	46.170.914,20	52.941.297,80
3.1.71.00.00.00.00.00	RATEIO PELA PARTICIPACAO EM CONSORCIO PUBLICO	785.975,00	911.950,00	869.100,00	810.337,50	1.015.000,00
3.1.71.70.00.00.00.00	RATEIO PELA PARTICIPACAO EM CONSORCIO PUBLICO	785.975,00	911.950,00	869.100,00	810.337,50	0,00
3.1.90.00.00.00.00.00	APLICACOES DIRETAS	32.857.005,77	36.687.213,54	42.068.099,88	41.136.553,50	46.253.182,68
3.1.90.01.00.00.00.00	APOSENTADORIAS DO RPPS, RESERVA REM. E REF. MIL	0,00	0,00	0,00	2.500.000,00	0,00
3.1.90.03.00.00.00.00	PENSOES DO RPPS E DO MILITAR	0,00	0,00	0,00	350.000,00	0,00
3.1.90.04.00.00.00.00	CONTRATAÇÃO POR TEMPO DETERMINADO	6.778.510,03	9.315.960,39	10.325.865,97	9.567.886,24	0,00
3.1.90.05.00.00.00.00	OUTROS BENEFÍCIOS PREV.DO SERVIDOR OU DO MILITAR	0,00	0,00	0,00	10,00	0,00
3.1.90.11.00.00.00.00	VENCIMENTOS E VANTAGENS FIXAS - PESSOAL CIVIL	22.719.502,33	23.740.892,17	27.805.006,49	25.303.162,82	0,00
3.1.90.13.00.00.00.00	OBRIGACOES PATRONAIS	1.380.844,23	1.780.158,10	2.014.748,91	2.187.635,94	0,00
3.1.90.94.00.00.00.00	INDENIZACOES E RESTITUICOES TRABALHISTAS	1.978.149,18	1.850.202,88	1.922.478,51	1.227.858,50	0,00
3.1.91.00.00.00.00.00	APLIC DIRETA DECOR DE OPERAC ENTRE ORG,FUND E ENTI	3.710.204,58	3.839.159,46	4.578.345,30	4.224.023,20	5.673.115,12
3.1.91.13.00.00.00.00	OBRIGACOES PATRONAIS	3.710.204,58	3.839.159,46	4.578.345,30	4.224.023,20	0,00
3.2.00.00.00.00.00.00	JUROS E ENCARGOS DA DIVIDA	46.805,35	99.899,15	274.371,09	481.525,00	330.000,00
3.2.90.00.00.00.00.00	APLICACOES DIRETAS	46.805,35	99.899,15	274.371,09	481.525,00	330.000,00
3.2.90.21.00.00.00.00	JUROS SOBRE A DIVIDA POR CONTRATO	46.805,35	99.899,15	274.371,09	481.525,00	0,00
3.3.00.00.00.00.00.00	OUTRAS DESPESAS CORRENTES	33.416.050,11	32.617.980,83	40.741.668,58	36.138.967,54	47.031.823,67
3.3.50.00.00.00.00.00	Transferências a Inst.Privadas sem Fins Lucrativos	123.616,69	161.117,55	256.245,42	129.098,25	230.500,00
3.3.50.42.00.00.00.00	AUXÍLIOS	0,00	0,00	164.014,70	0,00	0,00
3.3.50.43.00.00.00.00	SUBVENCOES SOCIAIS	123.616,69	161.117,55	92.230,72	129.098,25	0,00
3.3.71.00.00.00.00.00	TRANSFERÊNCIAS A CONSÓRCIOS PÚBLICOS	0,00	0,00	0,00	500,00	10.000,00
3.3.71.70.00.00.00.00	RATEIO PELA PARTICIPACAO EM CONSORCIO PUBLICO	0,00	0,00	0,00	500,00	0,00
3.3.90.00.00.00.00.00	APLICACOES DIRETAS	33.292.433,42	32.456.863,28	40.485.423,16	36.009.369,29	46.791.323,67
3.3.90.08.00.00.00.00	OUTROS BENEF. ASSIST.DO SERVIDOR OU DO MILITAR	0,00	0,00	0,00	10,00	0,00
3.3.90.14.00.00.00.00	DIARIAS - CIVIL	285.310,00	308.420,00	147.850,00	496.020,53	0,00
3.3.90.30.00.00.00.00	MATERIAL DE CONSUMO	11.511.537,63	11.161.204,50	14.361.463,33	11.402.756,56	0,00
3.3.90.31.00.00.00.00	PREMIACOES CULTURAIS, ARTISTICAS E OUTRAS	49.000,00	47.107,00	28.000,00	142.387,86	0,00
3.3.90.32.00.00.00.00	MATERIAL, BEM OU SERVIÇO PARA DISTRIB.GRATUITA	120.852,30	29.382,00	141.796,50	83.448,99	0,00
3.3.90.33.00.00.00.00	PASSAGENS E DESPESAS COM LOCOMOCAO	32.048,18	14.800,84	3.071,30	44.782,97	0,00
3.3.90.34.00.00.00.00	OUTRAS DESP. DE PESS.DEC.DE CONTR.DE TERCEIRIZACAO	0,00	821.881,05	2.036.521,70	714.000,00	0,00
3.3.90.35.00.00.00.00	SERVICOS DE CONSULTORIA	0,00	0,00	0,00	80.000,00	0,00
3.3.90.36.00.00.00.00	OUTROS SERVICOS DE TERCEIROS - PESSOA FISICA	570.907,61	404.536,04	366.136,16	1.089.649,98	0,00
3.3.90.39.00.00.00.00	OUTROS SERVICOS DE TERCEIROS - PESSOA JURIDICA	19.339.352,20	18.227.347,71	20.433.276,30	18.756.848,20	0,00
3.3.90.40.00.00.00.00	SERVIÇOS DE TECN. DA INFORMAÇÃO E COMUNICAÇÃO - PJ	0,00	0,00	1.183.013,90	965.000,00	0,00
3.3.90.41.00.00.00.00	CONTRIBUICOES	100.448,84	220.154,62	206.234,22	198.375,00	0,00
3.3.90.46.00.00.00.00	AUXÍLIO-ALIMENTACAO	0,00	0,00	0,00	500,00	0,00
3.3.90.47.00.00.00.00	OBRIGACOES TRIBUTARIAS E CONTRIBUTIVAS	809.338,10	746.451,99	1.096.180,87	819.515,62	0,00
3.3.90.91.00.00.00.00	SENTENCAS JUDICIAIS	33.418,00	17.874,00	44.612,49	131.969,25	0,00
3.3.90.92.00.00.00.00	DESPESAS DE EXERCICIOS ANTERIORES	0,00	0,00	0,00	15.972,87	0,00
3.3.90.93.00.00.00.00	INDENIZACOES E RESTITUICOES	440.220,56	457.703,53	437.266,39	1.068.131,46	0,00
4.0.00.00.00.00.00.00	DESPESAS DE CAPITAL	5.121.280,94	8.207.939,80	21.014.760,78	11.929.261,75	8.007.775,00
4.4.00.00.00.00.00.00	INVESTIMENTOS	4.576.656,38	7.663.315,24	20.470.136,26	10.340.199,25	7.007.775,00
4.4.50.00.00.00.00.00	TRANSFERENCIAS A INSTIT. PRIVADAS SEM FINS LU	0,00	0,00	0,00	0,00	0,00
4.4.50.42.00.00.00.00	AUXÍLIOS	0,00	0,00	0,00	0,00	0,00
4.4.90.00.00.00.00.00	APLICACOES DIRETAS	4.576.656,38	7.663.315,24	20.354.008,76	10.328.623,00	7.007.775,00
4.4.90.51.00.00.00.00	OBRA E INSTALACOES	2.400.921,66	6.924.743,78	12.529.024,99	7.630.221,01	0,00
4.4.90.52.00.00.00.00	EQUIPAMENTOS E MATERIAL PERMANENTE	2.175.734,72	738.571,46	7.824.983,77	2.597.688,62	0,00
4.4.90.61.00.00.00.00	AQUISICAO DE IMOVEIS	0,00	0,00	0,00	75.245,63	0,00
4.4.90.93.00.00.00.00	INDENIZACOES E RESTITUICOES	0,00	0,00	0,00	25.467,74	0,00

**PREFEITURA MUNICIPAL DE CANARANA**

LEI DE DIRETRIZES ORÇAMENTÁRIAS 2022

Demonstrativo da Evolução da Despesa (conforme art. 22, III da Lei nº 4.320/64)

Seleção: Alteração em 01/01/2022 (C); Realização da despesa por: Empenho

Código	Especificação	Realizado			Fixado	LDO
		2018	2019	2020	2021	2022
<b>Entidade: 1 - PREFEITURA MUNICIPAL DE CANARANA</b>						
4.4.91.00.00.00.00.00	OUTROS SERVIÇOS DE TERCEIROS - PESSOA JURIDICA	0,00	0,00	116.127,50	11.576,25	0,00
4.4.91.51.00.00.00.00	OBRAS E INSTALACOES	0,00	0,00	116.127,50	11.576,25	0,00
4.6.00.00.00.00.00.00	AMORTIZACAO DE DIVIDA	544.624,56	544.624,56	544.624,52	1.589.062,50	1.000.000,00
4.6.90.00.00.00.00.00	APLICACAO DIRETA	544.624,56	544.624,56	544.624,52	1.589.062,50	1.000.000,00
4.6.90.77.00.00.00.00	PRINCIPAL CORRIGIDO DA DIV.CONTRATUAL REFINAN.	544.624,56	544.624,56	544.624,52	1.489.062,50	0,00
4.6.90.91.00.00.00.00	SENTENCAS JUDICIAIS	0,00	0,00	0,00	100.000,00	0,00
9.0.00.00.00.00.00.00	RESERVA DE CONTINGENCIA	0,00	0,00	0,00	9.229.123,25	900.000,00
9.9.00.00.00.00.00.00	RESERVA DE CONTINGENCIA	0,00	0,00	0,00	9.229.123,25	900.000,00
9.9.99.00.00.00.00.00	RESERVA DE CONTINGENCIA	0,00	0,00	0,00	9.229.123,25	900.000,00
9.9.99.99.00.00.00.00	RESERVA DE CONTINGENCIA	0,00	0,00	0,00	9.229.123,25	0,00
	<b>Total por entidade:</b>	<b>75.937.321,75</b>	<b>82.364.142,78</b>	<b>109.546.345,63</b>	<b>103.949.791,74</b>	<b>109.210.896,47</b>
<b>Entidade: 2 - PREVICAN-FUNDO MUN. PREV. SERV. CANARANA</b>						
3.0.00.00.00.00.00.00	DESPESAS CORRENTES	0,00	0,00	0,00	0,00	3.618.000,00
3.1.00.00.00.00.00.00	PESSOAL E ENCARGOS SOCIAIS	0,00	0,00	0,00	0,00	3.248.000,00
3.1.90.00.00.00.00.00	APLICACOES DIRETAS	0,00	0,00	0,00	0,00	3.240.000,00
3.1.91.00.00.00.00.00	APLIC DIRETA DECOR DE OPERAC ENTRE ORG,FUND E ENTI	0,00	0,00	0,00	0,00	8.000,00
3.3.00.00.00.00.00.00	OUTRAS DESPESAS CORRENTES	0,00	0,00	0,00	0,00	370.000,00
3.3.90.00.00.00.00.00	APLICACOES DIRETAS	0,00	0,00	0,00	0,00	370.000,00
4.0.00.00.00.00.00.00	DESPESAS DE CAPITAL	0,00	0,00	0,00	0,00	5.000,00
4.4.00.00.00.00.00.00	INVESTIMENTOS	0,00	0,00	0,00	0,00	5.000,00
4.4.90.00.00.00.00.00	APLICACOES DIRETAS	0,00	0,00	0,00	0,00	5.000,00
9.0.00.00.00.00.00.00	RESERVA DE CONTINGENCIA	0,00	0,00	0,00	0,00	8.832.552,88
9.9.00.00.00.00.00.00	RESERVA DE CONTINGENCIA	0,00	0,00	0,00	0,00	8.832.552,88
9.9.99.00.00.00.00.00	RESERVA DE CONTINGENCIA	0,00	0,00	0,00	0,00	8.832.552,88
	<b>Total por entidade:</b>	<b>0,00</b>	<b>0,00</b>	<b>0,00</b>	<b>0,00</b>	<b>12.455.552,88</b>
	<b>Total geral:</b>	<b>75.937.321,75</b>	<b>82.364.142,78</b>	<b>109.546.345,63</b>	<b>103.949.791,74</b>	<b>121.666.449,35</b>

FABIO MARCOS PEREIRA DE FARIA  
PREFEITO MUNICIPAL

HUDSON JOSE BRANQUINHO  
SECRETARIO DE FINANÇAS

JOSAFAT MORAES MACIEL  
CONTADOR

ROGERIO ALEXANDRE VIEIRA DA SI  
TÉCNICO DE PLANEJAMENTO

**Página Jurídica não encontrada**  
**PREFEITURA MUNICIPAL DE CANARANA**

**LEI DE DIRETRIZES ORÇAMENTÁRIAS 2022**

Demonstrativo da Evolução da Receita (conforme art. 22, III da Lei nº 4.320/64 e art. 12, da Lei Complementar nº 101/2000)

Seleção: Alteração em 01/01/2022 (C)

Código	Especificação	Arrecadado			Estimado	LDO	Projeção	
		2018	2019	2020	2021	2022	2023	2024
<b>Entidade: 1 - PREFEITURA MUNICIPAL DE CANARANA</b>								
1.0.0.0.0.0.0.00.00.00	RECEITAS CORRENTES	82.690.776,23	92.937.951,54	112.597.777,68	103.667.549,91	118.617.565,95	126.922.718,06	140.868.469,03
1.1.0.0.0.0.0.00.00.00	IMPOSTOS, TAXAS E CONTRIBUIÇÕES DE MELHORIA	15.877.573,40	17.703.662,59	20.637.023,23	20.688.300,17	23.382.977,53	25.019.815,94	27.771.962,50
1.1.1.0.0.0.0.00.00.00	Impostos	14.386.632,08	16.266.743,29	19.088.182,25	19.385.987,95	21.590.627,53	23.102.001,44	25.643.188,33
1.1.1.2.0.0.0.00.00.00	IMPOSTOS SOBRE O PATRIMÔNIO	0,00	0,00	0,00	0,00	9.160.916,07	9.802.210,19	10.880.420,02
1.1.1.2.50.0.0.00.00.00	IMPOSTO SOBRE A PROPRIEDADE PREDIAL E TERRITORIA	0,00	0,00	0,00	0,00	4.638.041,07	4.962.703,94	5.508.601,38
1.1.1.2.50.0.1.00.00.00	IMPOSTO SOBRE A PROPRIEDADE PREDIAL E TERRITOR	0,00	0,00	0,00	0,00	3.735.041,07	3.996.493,94	4.436.108,28
1.1.1.2.50.0.2.00.00.00	IMPOSTO SOBRE A PROPRIEDADE PREDIAL E TERRITOR	0,00	0,00	0,00	0,00	21.000,00	22.470,00	24.941,70
1.1.1.2.50.0.3.00.00.00	IMPOSTO SOBRE A PROPRIEDADE PREDIAL E TERRITOR	0,00	0,00	0,00	0,00	735.000,00	786.450,00	872.959,50
1.1.1.2.50.0.4.00.00.00	IMPOSTO SOBRE A PROPRIEDADE PREDIAL E TERRITOR	0,00	0,00	0,00	0,00	147.000,00	157.290,00	174.591,90
1.1.1.2.53.0.0.00.00.00	IMPOSTOS SOBRE TRANSMISSÃO "INTER VIVOS" DE BENS	0,00	0,00	0,00	0,00	4.522.875,00	4.839.506,25	5.371.818,64
1.1.1.2.53.0.1.00.00.00	IMPOSTO SOBRE TRANSMISSÃO "INTER VIVOS" DE BEN:	0,00	0,00	0,00	0,00	4.515.000,00	4.831.050,00	5.362.465,50
1.1.1.2.53.0.2.00.00.00	IMPOSTO SOBRE TRANSMISSÃO "INTER VIVOS" DE BEN:	0,00	0,00	0,00	0,00	5.250,00	5.647,50	6.235,43
1.1.1.2.53.0.3.00.00.00	IMPOSTO SOBRE TRANSMISSÃO "INTER VIVOS" DE BEN:	0,00	0,00	0,00	0,00	2.625,00	2.808,75	3.117,71
1.1.1.3.00.0.0.00.00.00	Impostos sobre a Renda e Proventos de Qualquer Natureza	2.569.752,48	2.686.866,68	3.435.743,11	3.049.291,23	3.964.092,74	4.241.579,23	4.708.152,95
1.1.1.3.03.0.0.00.00.00	IMPOSTO SOBRE A RENDA - RETIDO NA FONTE	2.569.752,48	2.686.866,68	3.435.743,11	3.049.291,23	3.964.092,74	4.241.579,23	4.708.152,95
1.1.1.3.03.1.0.00.00.00	IMPOSTO SOBRE A RENDA - RETIDO NA FONTE - TRABALH	2.538.274,13	2.670.248,00	3.435.743,11	3.021.728,74	3.932.592,74	4.207.874,23	4.670.740,40
1.1.1.3.03.1.1.00.00.00	IMPOSTO SOBRE A RENDA - RETIDO NA FONTE - TRABAL	2.538.274,13	2.670.248,00	3.435.743,11	3.021.728,74	3.932.592,74	4.207.874,23	4.670.740,40
1.1.1.3.03.1.1.01.00.00	IRRF S/ Rend. do Trab. - Principal - Ativos/Inativos do Poder	1.522.963,27	2.223.003,66	2.894.569,60	2.535.750,00	0,00	0,00	0,00
1.1.1.3.03.1.1.01.01.00	IRRF S/ Rend. do Trab. - Ativos/Inativos do Poder Executiv	0,00	1.333.697,82	1.389.393,90	1.267.875,00	0,00	0,00	0,00
1.1.1.3.03.1.1.01.02.00	IRRF S/ Rend. do Trab. - Ativos/Inativos do Poder Executiv	0,00	555.803,45	781.533,50	684.652,50	0,00	0,00	0,00
1.1.1.3.03.1.1.01.03.00	IRRF S/ Rendimentos do Trabalho - Ativos/Inativos do Poc	0,00	333.502,39	723.642,20	583.222,50	0,00	0,00	0,00
1.1.1.3.03.1.1.02.00.00	Imposto Sobre a Renda-Retido na Fonte-Trabalho 25%	634.569,47	139.529,06	152.212,97	135.978,74	0,00	0,00	0,00
1.1.1.3.03.1.1.02.01.00	IRRF S/ Rend. do Trab. - Ativos/Inativos do Poder Legislati	0,00	83.717,57	73.062,36	67.989,37	0,00	0,00	0,00
1.1.1.3.03.1.1.02.02.00	IRRF S/ Rend. do Trab. - Ativos/Inativos do Poder Legislati	0,00	34.882,21	41.097,42	36.714,26	0,00	0,00	0,00
1.1.1.3.03.1.1.02.03.00	IRRF S/ Rend. do Trab. - Ativos/Inativos do Poder Legislati	0,00	20.929,28	38.053,19	31.275,11	0,00	0,00	0,00
1.1.1.3.03.1.1.03.00.00	Imposto Sobre a Renda-Retido na Fonte-Trabalho 15%	380.741,39	307.715,28	388.960,54	350.000,00	0,00	0,00	0,00
1.1.1.3.03.1.1.03.01.00	IRRF S/ Rend. do Trab. - Inativos pagos pelo RPPS	0,00	188.820,86	186.701,18	175.000,00	0,00	0,00	0,00
1.1.1.3.03.1.1.03.02.00	IRRF S/ Rend. do Trab. - Inativos pagos pelo RPPS	0,00	78.675,37	105.019,26	94.500,00	0,00	0,00	0,00
1.1.1.3.03.1.1.03.03.00	IRRF S/ Rend. do Trab. - Inativos pagos pelo RPPS	0,00	40.219,05	97.240,10	80.500,00	0,00	0,00	0,00
1.1.1.3.03.2.0.00.00.00	Imposto sobre a Renda - Retido na Fonte - Capital	31.478,35	0,00	0,00	0,00	0,00	0,00	0,00
1.1.1.3.03.2.1.00.00.00	Imposto sobre a Renda - Retido na Fonte - Capital - Principal	31.478,35	0,00	0,00	0,00	0,00	0,00	0,00
1.1.1.3.03.2.1.01.00.00	Imposto sobre a Renda - Retido na Fonte - Capital - 60%	18.886,91	0,00	0,00	0,00	0,00	0,00	0,00
1.1.1.3.03.2.1.02.00.00	Imposto sobre a Renda - Retido na Fonte - Capital - 25%	7.869,69	0,00	0,00	0,00	0,00	0,00	0,00
1.1.1.3.03.2.1.03.00.00	Imposto sobre a Renda - Retido na Fonte - Capital - 15%	4.721,75	0,00	0,00	0,00	0,00	0,00	0,00
1.1.1.3.03.4.0.00.00.00	IMPOSTO SOBRE A RENDA - RETIDO NA FONTE - OUTROS	0,00	16.618,68	0,00	27.562,49	31.500,00	33.705,00	37.412,55
1.1.1.3.03.4.1.00.00.00	IMPOSTO SOBRE A RENDA - RETIDO NA FONTE - OUTRO	0,00	16.618,68	0,00	27.562,49	31.500,00	33.705,00	37.412,55
1.1.1.3.03.4.1.01.00.00	Imposto sobre a Renda - Retido na Fonte - Outros Rendime	0,00	16.618,68	0,00	27.562,49	0,00	0,00	0,00
1.1.1.3.03.4.1.01.01.00	IRRF - Outros Rendimentos - Principal - Poder Executivo -	0,00	9.803,79	0,00	13.781,25	0,00	0,00	0,00
1.1.1.3.03.4.1.01.02.00	IRRF - Outros Rendimentos - Principal - Poder Executivo -	0,00	4.238,41	0,00	7.441,87	0,00	0,00	0,00
1.1.1.3.03.4.1.01.03.00	IRRF - Outros Rendimentos - Principal - Poder Executivo -	0,00	2.576,48	0,00	6.339,37	0,00	0,00	0,00
1.1.1.4.00.0.0.00.00.00	IMPOSTOS SOBRE A PRODUÇÃO E CIRCULAÇÃO DE MERCA	0,00	0,00	0,00	0,00	6.004.321,05	6.424.623,52	7.131.332,12
1.1.1.4.51.0.0.00.00.00	IMPOSTOS SOBRE SERVIÇOS	0,00	0,00	0,00	0,00	6.004.321,05	6.424.623,52	7.131.332,12
1.1.1.4.51.1.0.00.00.00	IMPOSTO SOBRE SERVIÇOS DE QUALQUER NATUREZA - I	0,00	0,00	0,00	0,00	5.999.071,05	6.419.006,02	7.125.096,69
1.1.1.4.51.1.1.00.00.00	IMPOSTO SOBRE SERVIÇOS DE QUALQUER NATUREZA-	0,00	0,00	0,00	0,00	5.831.071,05	6.239.246,02	6.925.563,09
1.1.1.4.51.1.2.00.00.00	IMPOSTO SOBRE SERVIÇOS DE QUALQUER NATUREZA -	0,00	0,00	0,00	0,00	52.500,00	56.175,00	62.354,25
1.1.1.4.51.1.3.00.00.00	IMPOSTO SOBRE SERVIÇOS DE QUALQUER NATUREZA -	0,00	0,00	0,00	0,00	115.500,00	123.585,00	137.179,35
1.1.1.4.51.2.0.00.00.00	ADICIONAL ISS - FUNDO MUNICIPAL DE COMBATE À POBR	0,00	0,00	0,00	0,00	5.250,00	5.617,50	6.235,43
1.1.1.4.51.2.1.00.00.00	ADICIONAL ISS - FUNDO MUNICIPAL DE COMBATE À POB	0,00	0,00	0,00	0,00	5.250,00	5.617,50	6.235,43
1.1.1.8.00.0.0.00.00.00	IMPOSTOS ESPECÍFICOS DE ESTADOS, DF E MUNICÍPIOS	11.793.275,92	13.579.876,61	15.652.439,14	16.336.696,72	0,00	0,00	0,00



# Natureza Jurídica não encontrada

## PREFEITURA MUNICIPAL DE CANARANA

### LEI DE DIRETRIZES ORÇAMENTÁRIAS 2022

Demonstrativo da Evolução da Receita (conforme art. 22, III da Lei nº 4.320/64 e art. 12, da Lei Complementar nº 101/2000)

Seleção: Alteração em 01/01/2022 (C)

Código	Especificação	Arrecadado			Estimado	LDO	Projeção	
		2018	2019	2020	2021	2022	2023	2024
<b>Entidade: 1 - PREFEITURA MUNICIPAL DE CANARANA</b>								
1.1.1.8.02.3.3.00.00.00	Imposto sobre Serviços de Qualquer Natureza - Dívida Ativa	146.405,58	118.676,98	44.561,98	115.762,50	0,00	0,00	0,00
1.1.1.8.02.3.3.01.00.00	ISS - Arrecadação Própria - Dívida Ativa	87.843,48	71.468,43	44.561,98	115.762,50	0,00	0,00	0,00
1.1.1.8.02.3.3.01.01.00	ISS - Dívida Ativa - Arrecadação Própria	0,00	0,00	21.390,17	57.881,25	0,00	0,00	0,00
1.1.1.8.02.3.3.01.02.00	ISS - Dívida Ativa - Arrecadação Própria	0,00	0,00	12.031,47	31.255,88	0,00	0,00	0,00
1.1.1.8.02.3.3.01.03.00	ISS - Dívida Ativa - Arrecadação Própria	0,00	0,00	11.140,34	26.625,37	0,00	0,00	0,00
1.1.1.8.02.3.3.02.00.00	ISS - Dívida Ativa - MDE	36.601,37	29.777,92	0,00	0,00	0,00	0,00	0,00
1.1.1.8.02.3.3.03.00.00	ISS - Dívida Ativa - ASPS	21.960,73	17.430,63	0,00	0,00	0,00	0,00	0,00
1.1.1.8.02.3.4.00.00.00	Imposto sobre Serviços de Qualquer Natureza - Dívida Ativa -	21.810,17	20.613,55	0,00	12.560,37	0,00	0,00	0,00
1.1.1.8.02.3.4.01.00.00	ISS - Dívida Ativa - Multas e Juros - PRÓPRIO	13.086,34	12.249,52	0,00	0,00	0,00	0,00	0,00
1.1.1.8.02.3.4.02.00.00	ISS - Dívida Ativa - Multas e Juros - MDE	5.452,45	5.212,73	0,00	12.560,37	0,00	0,00	0,00
1.1.1.8.02.3.4.02.01.00	ISS - Dívida Ativa - Multas e Juros - Simples Nacional	0,00	0,00	0,00	6.280,19	0,00	0,00	0,00
1.1.1.8.02.3.4.02.02.00	ISS - Dívida Ativa - Multas e Juros - Simples Nacional	0,00	0,00	0,00	3.391,30	0,00	0,00	0,00
1.1.1.8.02.3.4.02.03.00	ISS - Dívida Ativa - Multas e Juros - Simples Nacional	0,00	0,00	0,00	2.888,88	0,00	0,00	0,00
1.1.1.8.02.3.4.03.00.00	ISS - Dívida Ativa - Multas e Juros - ASPS	3.271,38	3.151,30	0,00	0,00	0,00	0,00	0,00
1.1.1.8.02.4.0.00.00.00	Adicional ISS - Fundo Municipal de Combate à Pobreza	0,00	0,00	0,00	11.025,00	0,00	0,00	0,00
1.1.1.8.02.4.1.00.00.00	Adicional ISS - Fundo Municipal de Combate à Pobreza - Prin	0,00	0,00	0,00	11.025,00	0,00	0,00	0,00
1.1.1.8.02.4.1.01.00.00	Adicional ISS - Fundo Municipal de Combate à Pobreza - Pri	0,00	0,00	0,00	5.512,50	0,00	0,00	0,00
1.1.1.8.02.4.1.02.00.00	Adicional ISS - Fundo Municipal de Combate à Pobreza - Pri	0,00	0,00	0,00	2.976,75	0,00	0,00	0,00
1.1.1.8.02.4.1.03.00.00	Adicional ISS - Fundo Municipal de Combate à Pobreza - Pri	0,00	0,00	0,00	2.535,75	0,00	0,00	0,00
1.1.1.9.00.0.0.00.00.00	Outros Impostos	23.603,68	0,00	0,00	0,00	2.461.297,67	2.633.588,50	2.923.283,24
1.1.1.9.01.0.0.00.00.00	Outros Impostos	23.603,68	0,00	0,00	0,00	0,00	0,00	0,00
1.1.1.9.01.1.0.00.00.00	Outros Impostos	23.603,68	0,00	0,00	0,00	0,00	0,00	0,00
1.1.1.9.01.1.1.00.00.00	Outros Impostos - Principal	23.603,68	0,00	0,00	0,00	0,00	0,00	0,00
1.1.1.9.01.1.1.01.00.00	Outros Impostos - Municipal	23.603,68	0,00	0,00	0,00	0,00	0,00	0,00
1.1.1.9.99.0.0.00.00.00	OUTROS IMPOSTOS	0,00	0,00	0,00	0,00	2.461.297,67	2.633.588,50	2.923.283,24
1.1.1.9.99.0.1.00.00.00	OUTROS IMPOSTOS - PRINCIPAL	0,00	0,00	0,00	0,00	2.438.143,06	2.608.813,07	2.895.782,51
1.1.1.9.99.0.1.01.00.00	ISSQN -OUTROS IMPOSTOS - PRINCIPAL - ARRECADAÇ	0,00	0,00	0,00	0,00	2.438.143,06	2.608.813,07	2.895.782,51
1.1.1.9.99.0.2.00.00.00	OUTROS IMPOSTOS - MULTAS E JUROS DE MORA	0,00	0,00	0,00	0,00	23.154,61	24.775,43	27.500,73
1.1.1.9.99.0.2.01.00.00	ISSQN -OUTROS IMPOSTOS - MULTAS E JUROS DE MOI	0,00	0,00	0,00	0,00	23.154,61	24.775,43	27.500,73
1.1.2.0.00.0.0.00.00.00	Taxas	1.268.987,89	1.270.965,41	1.401.176,31	914.229,74	1.586.550,00	1.697.608,50	1.884.345,50
1.1.2.1.00.0.0.00.00.00	TAXAS PELO EXERCÍCIO DO PODER DE POLÍCIA	1.209.301,61	1.209.594,85	1.334.053,95	852.489,74	1.488.900,00	1.593.123,00	1.768.366,56
1.1.2.1.01.0.0.00.00.00	TAXAS DE INSPEÇÃO, CONTROLE E FISCALIZAÇÃO	1.189.301,61	1.183.800,37	1.243.979,27	812.799,74	1.417.500,00	1.516.725,00	1.683.564,76
1.1.2.1.01.0.1.00.00.00	TAXAS DE INSPEÇÃO, CONTROLE E FISCALIZAÇÃO - PRI	0,00	0,00	0,00	0,00	1.344.080,00	1.438.080,00	1.596.268,80
1.1.2.1.01.0.1.01.00.00	Taxa Licença Execução de Obras	0,00	0,00	0,00	0,00	52.500,00	56.175,00	62.354,25
1.1.2.1.01.0.1.02.00.00	Tx de Fornec. Estab. Comercial/Indus/Prest. Serviço	0,00	0,00	0,00	0,00	1.260.000,00	1.348.200,00	1.496.502,00
1.1.2.1.01.0.1.03.00.00	Tx Licença Realização de Eventos	0,00	0,00	0,00	0,00	21.000,00	22.470,00	24.941,70
1.1.2.1.01.0.1.04.00.00	Tx Licença para Ambulantes	0,00	0,00	0,00	0,00	10.500,00	11.235,00	12.470,85
1.1.2.1.01.0.2.00.00.00	TAXAS DE INSPEÇÃO, CONTROLE E FISCALIZAÇÃO - MU	0,00	0,00	0,00	0,00	5.250,00	5.617,50	6.235,43
1.1.2.1.01.0.3.00.00.00	TAXAS DE INSPEÇÃO, CONTROLE E FISCALIZAÇÃO - DÍV	0,00	0,00	0,00	0,00	52.500,00	56.175,00	62.354,25
1.1.2.1.01.0.4.00.00.00	TAXAS DE INSPEÇÃO, CONTROLE E FISCALIZAÇÃO - MU	0,00	0,00	0,00	0,00	15.750,00	16.852,50	18.706,28
1.1.2.1.01.1.0.00.00.00	Taxas de Inspeção, Controle e Fiscalização	1.189.301,61	1.183.800,37	1.243.979,27	812.799,74	0,00	0,00	0,00
1.1.2.1.01.1.1.00.00.00	Taxas de Inspeção, Controle e Fiscalização - Principal	1.084.201,69	1.103.286,17	1.235.435,44	806.184,74	0,00	0,00	0,00
1.1.2.1.01.1.1.01.00.00	Taxa de Fisc. Vigilância Sanitária	0,00	913,50	41.776,05	77.175,00	0,00	0,00	0,00
1.1.2.1.01.1.1.02.00.00	Tx de Fornec. Estab. Comercial/Indus/Prest. Serviço	0,00	1.097.896,52	1.060.936,05	712.472,24	0,00	0,00	0,00
1.1.2.1.01.1.1.03.00.00	Tx Licença Execução de Obras	0,00	0,00	123.229,53	11.025,00	0,00	0,00	0,00
1.1.2.1.01.1.1.04.00.00	Tx Licença Realização de Eventos	0,00	0,00	9.493,81	5.512,50	0,00	0,00	0,00
1.1.2.1.01.1.1.05.00.00	Tx de Licença para Ambulantes	0,00	4.476,15	0,00	0,00	0,00	0,00	0,00
1.1.2.1.01.1.2.00.00.00	Taxas de Inspeção, Controle e Fiscalização - Multas e Juros	4.761,86	4.528,91	0,00	2.205,00	0,00	0,00	0,00
1.1.2.1.01.1.3.00.00.00	Taxas de Inspeção, Controle e Fiscalização - Dívida Ativa	79.732,86	63.194,43	8.157,79	2.205,00	0,00	0,00	0,00
1.1.2.1.01.1.4.00.00.00	Taxas de Inspeção, Controle e Fiscalização - Dívida Ativa - M	20.605,20	12.790,86	386,04	2.205,00	0,00	0,00	0,00

# Natureza Jurídica não encontrada

## PREFEITURA MUNICIPAL DE CANARANA

### LEI DE DIRETRIZES ORÇAMENTÁRIAS 2022

Demonstrativo da Evolução da Receita (conforme art. 22, III da Lei nº 4.320/64 e art. 12, da Lei Complementar nº 101/2000)

Seleção: Alteração em 01/01/2022 (C)

Código	Especificação	Arrecadado			Estimado	LDO	Projeção	
		2018	2019	2020	2021	2022	2023	2024
<b>Entidade: 1 - PREFEITURA MUNICIPAL DE CANARANA</b>								
1.1.2.1.04.0.0.00.00.00	Taxa de Controle e Fiscalização Ambiental	20.000,00	25.794,48	90.074,68	39.690,00	52.500,00	56.175,00	62.354,25
1.1.2.1.04.0.1.00.00.00	TAXA DE CONTROLE E FISCALIZAÇÃO AMBIENTAL - PRIN	0,00	0,00	0,00	0,00	42.000,00	44.940,00	49.883,40
1.1.2.1.04.0.2.00.00.00	TAXA DE CONTROLE E FISCALIZAÇÃO AMBIENTAL - MULT	0,00	0,00	0,00	0,00	5.250,00	5.617,50	6.235,43
1.1.2.1.04.0.3.00.00.00	TAXA DE CONTROLE E FISCALIZAÇÃO AMBIENTAL - DÍVIC	0,00	0,00	0,00	0,00	2.625,00	2.808,75	3.117,71
1.1.2.1.04.0.4.00.00.00	TAXA DE CONTROLE E FISCALIZAÇÃO AMBIENTAL - MULT	0,00	0,00	0,00	0,00	2.625,00	2.808,75	3.117,71
1.1.2.1.04.1.0.00.00.00	Taxa de Controle e Fiscalização Ambiental	20.000,00	25.794,48	90.074,68	39.690,00	0,00	0,00	0,00
1.1.2.1.04.1.1.00.00.00	Taxa de Controle e Fiscalização Ambiental - Principal	20.000,00	25.794,48	90.069,61	33.075,00	0,00	0,00	0,00
1.1.2.1.04.1.2.00.00.00	Taxa de Controle e Fiscalização Ambiental - Multas e Juros	0,00	0,00	5,07	2.205,00	0,00	0,00	0,00
1.1.2.1.04.1.3.00.00.00	Taxa de Controle e Fiscalização Ambiental - Dívida Ativa	0,00	0,00	0,00	2.205,00	0,00	0,00	0,00
1.1.2.1.04.1.4.00.00.00	Taxa de Controle e Fiscalização Ambiental - Dívida Ativa - Mu	0,00	0,00	0,00	2.205,00	0,00	0,00	0,00
1.1.2.1.50.0.0.00.00.00	TAXA DE FISCALIZAÇÃO DE VIGILÂNCIA SANITÁRIA	0,00	0,00	0,00	0,00	18.900,00	20.223,00	22.447,55
1.1.2.1.50.0.1.00.00.00	TAXA DE FISCALIZAÇÃO DE VIGILÂNCIA SANITÁRIA - PRIN	0,00	0,00	0,00	0,00	15.750,00	16.852,50	18.706,28
1.1.2.1.50.0.2.00.00.00	TAXA DE FISCALIZAÇÃO DE VIGILÂNCIA SANITÁRIA - MUL	0,00	0,00	0,00	0,00	1.050,00	1.123,50	1.247,09
1.1.2.1.50.0.3.00.00.00	TAXA DE FISCALIZAÇÃO DE VIGILÂNCIA SANITÁRIA - DÍVI	0,00	0,00	0,00	0,00	1.050,00	1.123,50	1.247,09
1.1.2.1.50.0.4.00.00.00	TAXA DE FISCALIZAÇÃO DE VIGILÂNCIA SANITÁRIA - MUL	0,00	0,00	0,00	0,00	1.050,00	1.123,50	1.247,09
1.1.2.2.00.0.0.00.00.00	Taxas pela Prestação de Serviços	59.686,28	61.370,56	67.122,36	61.740,00	97.650,00	104.485,50	115.978,94
1.1.2.2.01.0.0.00.00.00	TAXAS PELA PRESTAÇÃO DE SERVIÇOS EM GERAL	59.686,28	61.370,56	67.122,36	61.740,00	97.650,00	104.485,50	115.978,94
1.1.2.2.01.0.1.00.00.00	TAXAS PELA PRESTAÇÃO DE SERVIÇOS EM GERAL - PRI	0,00	0,00	0,00	0,00	94.500,00	101.115,00	112.237,67
1.1.2.2.01.0.1.01.00.00	Tx Serviços de Emissão de Certidão	0,00	0,00	0,00	0,00	5.250,00	5.617,50	6.235,43
1.1.2.2.01.0.1.02.00.00	Tx Serviços de Emissão de 2ª Via de Docs Diversos	0,00	0,00	0,00	0,00	5.250,00	5.617,50	6.235,43
1.1.2.2.01.0.1.03.00.00	Tx Serviços Emissão de Habite-se	0,00	0,00	0,00	0,00	5.250,00	5.617,50	6.235,43
1.1.2.2.01.0.1.04.00.00	Tx Serviços Diversos com Máquinas e Equipamentos	0,00	0,00	0,00	0,00	5.250,00	5.617,50	6.235,43
1.1.2.2.01.0.1.05.00.00	Outras Taxas de Prestação de Serviços	0,00	0,00	0,00	0,00	73.500,00	78.645,00	87.295,95
1.1.2.2.01.0.2.00.00.00	TAXAS PELA PRESTAÇÃO DE SERVIÇOS EM GERAL - MU	0,00	0,00	0,00	0,00	1.050,00	1.123,50	1.247,09
1.1.2.2.01.0.3.00.00.00	TAXAS PELA PRESTAÇÃO DE SERVIÇOS EM GERAL - DÍV	0,00	0,00	0,00	0,00	1.050,00	1.123,50	1.247,09
1.1.2.2.01.0.4.00.00.00	TAXAS PELA PRESTAÇÃO DE SERVIÇOS EM GERAL - MU	0,00	0,00	0,00	0,00	1.050,00	1.123,50	1.247,09
1.1.2.2.01.1.0.00.00.00	Taxas pela Prestação de Serviços	59.686,28	61.370,56	67.122,36	61.740,00	0,00	0,00	0,00
1.1.2.2.01.1.1.00.00.00	Taxas pela Prestação de Serviços - Principal	58.210,87	61.243,96	67.122,36	55.125,00	0,00	0,00	0,00
1.1.2.2.01.1.1.01.00.00	Tx Serviços de Emissão de Certidão	0,00	138,99	0,00	5.512,50	0,00	0,00	0,00
1.1.2.2.01.1.1.02.00.00	Tx Serviços de Emissão de 2ª Via de Docs Diversos	0,00	0,00	0,00	5.512,50	0,00	0,00	0,00
1.1.2.2.01.1.1.03.00.00	Tx Serviços Emissão de Habite-se	0,00	0,00	1.802,64	11.025,00	0,00	0,00	0,00
1.1.2.2.01.1.1.04.00.00	Tx Serviços Diversos com Máquinas e Equipamentos	0,00	0,00	0,00	11.025,00	0,00	0,00	0,00
1.1.2.2.01.1.1.05.00.00	Outras Taxas de Prestação de Serviços	0,00	61.104,97	65.319,72	22.050,00	0,00	0,00	0,00
1.1.2.2.01.1.2.00.00.00	Taxas pela Prestação de Serviços - Multas e Juros	45,09	51,69	0,00	2.205,00	0,00	0,00	0,00
1.1.2.2.01.1.3.00.00.00	Taxas pela Prestação de Serviços - Dívida Ativa	1.139,65	68,98	0,00	2.205,00	0,00	0,00	0,00
1.1.2.2.01.1.4.00.00.00	Taxas pela Prestação de Serviços - Dívida Ativa - Multas e Ju	290,67	5,93	0,00	2.205,00	0,00	0,00	0,00
1.1.3.0.00.0.0.00.00.00	CONTRIBUIÇÃO DE MELHORIA	221.953,43	165.953,89	147.664,67	388.082,48	205.800,00	220.206,00	244.428,67
1.1.3.0.00.1.0.00.00.00	Contribuição de Melhoria	221.953,43	165.953,89	147.664,67	0,00	0,00	0,00	0,00
1.1.3.0.00.1.1.00.00.00	Contribuição de Melhoria - Principal	90.576,66	86.963,16	97.656,65	0,00	0,00	0,00	0,00
1.1.3.0.00.1.2.00.00.00	Contribuição de Melhoria - Multas e Juros	301,48	292,85	457,14	0,00	0,00	0,00	0,00
1.1.3.0.00.1.3.00.00.00	Contribuição de Melhoria - Dívida Ativa	96.009,99	58.697,38	37.068,40	0,00	0,00	0,00	0,00
1.1.3.0.00.1.4.00.00.00	Contribuição de Melhoria - Dívida Ativa - Multas e Juros	35.065,30	20.000,50	12.482,48	0,00	0,00	0,00	0,00
1.1.3.1.00.0.0.00.00.00	CONTRIBUIÇÃO DE MELHORIA	0,00	0,00	0,00	0,00	205.800,00	220.206,00	244.428,67
1.1.3.1.53.0.0.00.00.00	CONTRIBUIÇÃO DE MELHORIA PARA PAVIMENTAÇÃO E OBF	0,00	0,00	0,00	0,00	205.800,00	220.206,00	244.428,67
1.1.3.1.53.0.1.00.00.00	CONTRIBUIÇÃO DE MELHORIA PARA PAVIMENTAÇÃO E C	0,00	0,00	0,00	0,00	105.000,00	112.350,00	124.708,50
1.1.3.1.53.0.2.00.00.00	CONTRIBUIÇÃO DE MELHORIA PARA PAVIMENTAÇÃO E C	0,00	0,00	0,00	0,00	1.050,00	1.123,50	1.247,09
1.1.3.1.53.0.3.00.00.00	CONTRIBUIÇÃO DE MELHORIA PARA PAVIMENTAÇÃO E C	0,00	0,00	0,00	0,00	73.500,00	78.645,00	87.295,95
1.1.3.1.53.0.4.00.00.00	CONTRIBUIÇÃO DE MELHORIA PARA PAVIMENTAÇÃO E C	0,00	0,00	0,00	0,00	26.250,00	28.087,50	31.177,13
1.1.3.8.00.0.0.00.00.00	CONTRIBUIÇÃO DE MELHORIA - ESPECÍFICAS ESTADOS, DF	0,00	0,00	0,00	388.082,48	0,00	0,00	0,00

# Natureza Jurídica não encontrada

## PREFEITURA MUNICIPAL DE CANARANA

### LEI DE DIRETRIZES ORÇAMENTÁRIAS 2022

Demonstrativo da Evolução da Receita (conforme art. 22, III da Lei nº 4.320/64 e art. 12, da Lei Complementar nº 101/2000)

Seleção: Alteração em 01/01/2022 (C)

Código	Especificação	Arrecadado			Estimado	LDO	Projeção	
		2018	2019	2020	2021	2022	2023	2024
<b>Entidade: 1 - PREFEITURA MUNICIPAL DE CANARANA</b>								
1.1.3.8.04.0.0.00.00.00	Contribuição de Melhoria para Pavimentação e Obras Complem	0,00	0,00	0,00	388.082,48	0,00	0,00	0,00
1.1.3.8.04.1.0.00.00.00	Contribuição de Melhoria para Pavimentação e Obras Comple	0,00	0,00	0,00	388.082,48	0,00	0,00	0,00
1.1.3.8.04.1.1.00.00.00	Contribuição de Melhoria para Pavimentação e Obras Comple	0,00	0,00	0,00	11.025,00	0,00	0,00	0,00
1.1.3.8.04.1.2.00.00.00	Contribuição de Melhoria para Pavimentação e Obras Comple	0,00	0,00	0,00	5.512,50	0,00	0,00	0,00
1.1.3.8.04.1.3.00.00.00	Contribuição de Melhoria para Pavimentação e Obras Comple	0,00	0,00	0,00	321.932,48	0,00	0,00	0,00
1.1.3.8.04.1.4.00.00.00	CONTRIBUIÇÃO DE MELHORIA PARA PAVIMENTAÇÃO E C	0,00	0,00	0,00	49.612,50	0,00	0,00	0,00
1.2.0.0.00.0.0.00.00.00	Contribuições	912.837,87	1.610.427,10	1.087.930,41	3.649.310,00	2.317.379,40	2.479.595,96	2.752.351,51
1.2.1.0.00.0.0.00.00.00	Contribuições Sociais	17.326,73	158.336,32	7.125,39	2.831.186,25	0,00	0,00	0,00
1.2.1.0.99.0.0.00.00.00	Outras Contribuições Sociais	17.326,73	158.336,32	7.125,39	100.000,00	0,00	0,00	0,00
1.2.1.0.99.1.0.00.00.00	Outras Contribuições Sociais	17.326,73	158.336,32	7.125,39	100.000,00	0,00	0,00	0,00
1.2.1.0.99.1.1.00.00.00	Outras Contribuições Sociais - Principal	17.326,73	158.336,32	7.125,39	100.000,00	0,00	0,00	0,00
1.2.1.0.99.1.1.03.00.00	Contribuições Sociais de Terceiros	17.326,73	158.336,32	7.125,39	100.000,00	0,00	0,00	0,00
1.2.1.8.00.0.0.00.00.00	CONTRIBUIÇÕES SOCIAIS ESPECÍFICAS DE ESTADOS, DF E	0,00	0,00	0,00	2.731.186,25	0,00	0,00	0,00
1.2.1.8.01.0.0.00.00.00	Contribuição do Servidor Civil para o Plano de Seguridade Socia	0,00	0,00	0,00	2.731.186,25	0,00	0,00	0,00
1.2.1.8.01.1.0.00.00.00	CPSSS do Servidor Civil Ativo	0,00	0,00	0,00	2.689.186,25	0,00	0,00	0,00
1.2.1.8.01.1.1.01.00.00	CPSSS do Servidor Civil Ativo - Prefeitura	0,00	0,00	0,00	2.500.000,00	0,00	0,00	0,00
1.2.1.8.01.1.1.02.00.00	CPSSS do Servidor Civil Ativo - Camara	0,00	0,00	0,00	70.000,00	0,00	0,00	0,00
1.2.1.8.01.1.1.03.00.00	CPSSS do Servidor Civil Ativo - Prevican	0,00	0,00	0,00	15.000,00	0,00	0,00	0,00
1.2.1.8.01.1.2.00.00.00	CPSSS do Servidor Civil Ativo - Multas e Juros	0,00	0,00	0,00	104.186,25	0,00	0,00	0,00
1.2.1.8.01.2.1.00.00.00	CPSSS do Servidor Civil Inativo - Principal	0,00	0,00	0,00	42.000,00	0,00	0,00	0,00
1.2.2.0.00.0.0.00.00.00	CONTRIBUIÇÕES ECONÔMICAS	0,00	0,00	104.179,75	0,00	52.500,00	56.175,00	62.354,25
1.2.2.0.99.1.1.01.00.00	Contribuição Econômicas do MPF para Combate ao COVID-	0,00	0,00	104.179,75	0,00	0,00	0,00	0,00
1.2.2.1.00.0.0.00.00.00	CONTRIBUIÇÕES ECONÔMICAS	0,00	0,00	0,00	0,00	52.500,00	56.175,00	62.354,25
1.2.2.1.99.0.0.00.00.00	OUTRAS CONTRIBUIÇÕES ECONÔMICAS	0,00	0,00	0,00	0,00	52.500,00	56.175,00	62.354,25
1.2.2.1.99.1.0.00.00.00	OUTRAS CONTRIBUIÇÕES ECONÔMICAS - NÃO ARRECAD	0,00	0,00	0,00	0,00	52.500,00	56.175,00	62.354,25
1.2.2.1.99.1.1.00.00.00	OUTRAS CONTRIBUIÇÕES ECONÔMICAS - NÃO ARRECA	0,00	0,00	0,00	0,00	52.500,00	56.175,00	62.354,25
1.2.2.1.99.1.1.01.00.00	CONTRIBUIÇÃO DE TERCEIROS PARA FUNDO MUN.CRI/	0,00	0,00	0,00	0,00	52.500,00	56.175,00	62.354,25
1.2.4.0.00.0.0.00.00.00	CONTRIBUIÇÃO PARA O CUSTEIO DO SERVIÇO DE ILUMINAÇ	895.511,14	1.452.090,78	976.625,27	818.123,75	2.264.879,40	2.423.420,96	2.689.997,26
1.2.4.0.00.1.1.00.00.00	Contribuição para o Custeio do Serviço de Iluminação Pública	895.511,14	1.452.090,78	976.625,27	818.123,75	0,00	0,00	0,00
1.2.4.1.00.0.0.00.00.00	CONTRIBUIÇÃO PARA O CUSTEIO DO SERVIÇO DE ILUMINAÇ	0,00	0,00	0,00	0,00	2.264.879,40	2.423.420,96	2.689.997,26
1.2.4.1.50.0.0.00.00.00	CONTRIBUIÇÃO PARA O CUSTEIO DO SERVIÇO DE ILUMINA	0,00	0,00	0,00	0,00	2.264.879,40	2.423.420,96	2.689.997,26
1.2.4.1.50.0.1.00.00.00	CONTRIBUIÇÃO PARA O CUSTEIO DO SERVIÇO DE ILUMI	0,00	0,00	0,00	0,00	2.264.879,40	2.423.420,96	2.689.997,26
1.3.0.0.00.0.0.00.00.00	RECEITA PATRIMONIAL	69.894,90	80.028,92	22.733,77	3.485.600,00	50.100,00	53.954,50	60.097,84
1.3.2.0.00.0.0.00.00.00	Valores Mobiliários	69.894,90	80.028,92	22.733,77	3.485.600,00	50.100,00	53.954,50	60.097,84
1.3.2.1.00.0.0.00.00.00	Juros e Correções Monetárias	69.894,90	80.028,92	22.733,77	3.485.600,00	50.100,00	53.954,50	60.097,84
1.3.2.1.00.1.0.00.00.00	Remuneração de Depósitos Bancários	69.894,90	80.028,92	22.733,77	69.894,90	78.087,50	0,00	0,00
1.3.2.1.00.1.1.00.00.00	Remuneração de Depósitos Bancários - Principal	69.894,90	80.028,92	22.733,77	78.087,50	0,00	0,00	0,00
1.3.2.1.00.1.1.01.00.00	Remuneração de Depósitos Bancários - Educação	2.558,20	60.598,90	14.915,53	54.550,00	0,00	0,00	0,00
1.3.2.1.00.1.1.01.02.00	REMUNERAÇÃO DE DEPÓSITOS BANCÁRIOS DE RECL	0,00	7.421,11	2.246,86	10.000,00	0,00	0,00	0,00
1.3.2.1.00.1.1.01.03.00	Remun. de Dep. Banc. de Rec. Vinc. - Fundo de Saúde - P	0,00	5.210,04	2.361,48	10.000,00	0,00	0,00	0,00
1.3.2.1.00.1.1.01.04.00	Remun. de Dep. Banc. de Rec. Vinc. - Contribuição de Inte	0,00	0,00	0,00	500,00	0,00	0,00	0,00
1.3.2.1.00.1.1.01.05.00	Remun. de Dep. Banc. de Rec. Vinc. - Fundo Nacional de F	0,00	4.176,20	2.062,34	3.000,00	0,00	0,00	0,00
1.3.2.1.00.1.1.01.06.00	Remun. de Dep. Banc. de Rec. Vinc. - Fundo Nacional de I	0,00	1.164,98	386,45	3.000,00	0,00	0,00	0,00
1.3.2.1.00.1.1.01.09.00	REMUNERAÇÃO DE DEPÓSITOS BANCÁRIOS DE RECL	0,00	206,41	34,98	1.000,00	0,00	0,00	0,00
1.3.2.1.00.1.1.01.10.00	Remun. de Dep. Banc. de Rec. Vinc. - Ações e Serviços Pt	0,00	56,20	82,54	1.000,00	0,00	0,00	0,00
1.3.2.1.00.1.1.01.11.00	Rem. de Dep. Banc. de Rec. Vinc. - Fundo de Saúde do Es	0,00	3.850,91	837,67	2.000,00	0,00	0,00	0,00
1.3.2.1.00.1.1.01.12.00	Rem. de Dep. Banc. de Rec. Vinc. - Fundo de Saúde Uniãc	0,00	759,60	1.240,04	2.000,00	0,00	0,00	0,00
1.3.2.1.00.1.1.01.99.00	Remun. de Outros Depósitos Bancários de Recursos Vinc	0,00	37.753,41	5.663,17	22.050,00	0,00	0,00	0,00
1.3.2.1.00.1.1.02.00.00	Remuneração de Depósitos de Recursos Não Vinculados	14.823,30	19.430,02	7.818,24	23.537,50	0,00	0,00	0,00

**PREFEITURA MUNICIPAL DE CANARANA**

**LEI DE DIRETRIZES ORÇAMENTÁRIAS 2022**

Demonstrativo da Evolução da Receita (conforme art. 22, III da Lei nº 4.320/64 e art. 12, da Lei Complementar nº 101/2000)

Seleção: Alteração em 01/01/2022 (C)

Código	Especificação	Arrecadado			Estimado	LDO	Projeção	
		2018	2019	2020	2021	2022	2023	2024
<b>Entidade: 1 - PREFEITURA MUNICIPAL DE CANARANA</b>								
1.3.2.1.00.1.1.02.99.00	Remun. de Outros Depósitos Bancários de Recursos Não	0,00	19.430,02	7.818,24	23.537,50	0,00	0,00	0,00
1.3.2.1.00.1.1.02.99.01	Remuneração de Outros Depósitos Bancários de Recurs	0,00	7.327,41	5.274,56	5.512,50	0,00	0,00	0,00
1.3.2.1.00.1.1.02.99.02	Remuneração de Outros Depósitos Bancários de Recurs	0,00	668,86	156,51	5.512,50	0,00	0,00	0,00
1.3.2.1.00.1.1.02.99.03	Remuneração de Outros Depósitos Bancários de Recurs	0,00	1.270,82	387,95	5.512,50	0,00	0,00	0,00
1.3.2.1.00.1.1.02.99.04	Remuneração de Outros Depósitos Bancários de Recurs	0,00	2.626,11	271,15	5.000,00	0,00	0,00	0,00
1.3.2.1.00.1.1.02.99.05	Remuneração de Outros Depósitos Bancários de Recurs	0,00	7.536,82	1.306,48	2.000,00	0,00	0,00	0,00
1.3.2.1.00.1.1.02.99.06	Rend. Operações de Crédito educação	0,00	0,00	0,00	0,00	0,00	0,00	0,00
1.3.2.1.00.1.1.02.99.07	Rend. Bancários Operações de Créditos Obras	0,00	0,00	70,52	0,00	0,00	0,00	0,00
1.3.2.1.00.1.1.02.99.08	Rend. Convênios de Estado	0,00	0,00	351,07	0,00	0,00	0,00	0,00
1.3.2.1.00.1.1.03.00.00	Remuneração de Depósitos Bancários - FUNDEB	8.109,92	0,00	0,00	0,00	0,00	0,00	0,00
1.3.2.1.00.1.1.05.00.00	Remuneração de Depósitos Bancários - Ordinários	44.403,48	0,00	0,00	0,00	0,00	0,00	0,00
1.3.2.1.00.4.1.01.00.00	Remuneração dos Recursos do Regime Próprio de Previdên	0,00	0,00	0,00	5.512,50	0,00	0,00	0,00
1.3.2.1.00.4.1.02.00.00	Remuneração dos Recursos do Regime Próprio de Previdên	0,00	0,00	0,00	2.900.000,00	0,00	0,00	0,00
1.3.2.1.00.4.1.03.00.00	Remuneração dos Recursos do Regime Próprio de Previdên	0,00	0,00	0,00	2.000,00	0,00	0,00	0,00
1.3.2.1.00.4.1.04.00.00	Remuneração dos Recursos do Regime Próprio de Previdên	0,00	0,00	0,00	500.000,00	0,00	0,00	0,00
1.3.2.1.01.0.0.00.00.00	REMUNERAÇÃO DE DEPÓSITOS BANCÁRIOS	0,00	0,00	0,00	0,00	50.100,00	53.954,50	60.097,84
1.3.2.1.01.0.1.00.00.00	REMUNERAÇÃO DE DEPÓSITOS BANCÁRIOS - PRINCIPA	0,00	0,00	0,00	0,00	50.100,00	53.954,50	60.097,84
1.3.2.1.01.0.1.01.00.00	Rem. Dep. Bancários FUNDEB 60%	0,00	0,00	0,00	0,00	1.000,00	1.247,00	1.494,17
1.3.2.1.01.0.1.02.00.00	Rem. Depósitos Bancários FUNDEB 40%	0,00	0,00	0,00	0,00	1.000,00	1.247,00	1.494,17
1.3.2.1.01.0.1.03.00.00	Rem. Dep. Bancários FNS - Custeio	0,00	0,00	0,00	0,00	1.000,00	1.050,00	1.123,50
1.3.2.1.01.0.1.04.00.00	RE. Dep. Bancários FNS - Investimentos	0,00	0,00	0,00	0,00	1.000,00	1.050,00	1.123,50
1.3.2.1.01.0.1.05.00.00	Rem. Dep. Bancários - Saúde Estadual	0,00	0,00	0,00	0,00	1.050,00	1.050,00	1.237,00
1.3.2.1.01.0.1.06.00.00	REMUNERAÇÃO DE DEPÓSITOS BANCÁRIOS - CIDE	0,00	0,00	0,00	0,00	1.050,00	1.123,50	1.247,50
1.3.2.1.01.0.1.07.00.00	REMUNERAÇÃO DE DEPÓSITOS BANCÁRIOS - FNAS	0,00	0,00	0,00	0,00	2.100,00	2.247,00	2.494,17
1.3.2.1.01.0.1.08.00.00	REMUNERAÇÃO DE DEPÓSITOS BANCÁRIOS - FNDE	0,00	0,00	0,00	0,00	1.050,00	1.123,50	1.247,50
1.3.2.1.01.0.1.09.00.00	REMUNERAÇÃO DE DEPÓSITOS BANCÁRIOS - EDUCAÇÃO	0,00	0,00	0,00	0,00	1.050,00	1.123,50	1.247,09
1.3.2.1.01.0.1.10.00.00	REMUNERAÇÃO DE DEPÓSITOS BANCÁRIOS - 15%	0,00	0,00	0,00	0,00	5.250,00	5.617,50	6.235,43
1.3.2.1.01.0.1.11.00.00	Rem. Dep. Bancários Vinculados Convênios União	0,00	0,00	0,00	0,00	10.500,00	11.235,00	12.470,85
1.3.2.1.01.0.1.12.00.00	Rem Dep. Bancários Vinculados FETHAB	0,00	0,00	0,00	0,00	525,00	561,75	623,54
1.3.2.1.01.0.1.13.00.00	Rem Dep. Bancários Vinculados Convênio Saúde	0,00	0,00	0,00	0,00	1.000,00	1.123,50	1.247,09
1.3.2.1.01.0.1.14.00.00	Rem Dep. Bancários Vinculados Convênio Educação	0,00	0,00	0,00	0,00	1.050,00	1.123,50	1.247,09
1.3.2.1.01.0.1.15.00.00	Remuneração de Depósitos Bancários - Ordinário	0,00	0,00	0,00	0,00	21.000,00	22.470,00	24.941,70
1.3.2.1.01.0.1.16.00.00	Remuneração de Depósitos Bancários - COSIP	0,00	0,00	0,00	0,00	525,00	561,75	623,54
1.6.0.0.00.0.0.00.00.00	RECEITA DE SERVIÇOS	22.950,00	115.786,90	1.954,55	40.516,88	71.191,28	76.174,67	84.553,88
1.6.1.0.00.0.0.00.00.00	Serviços Administrativos e Comerciais Gerais	22.950,00	115.786,90	1.954,55	40.516,88	71.191,28	76.174,67	84.553,88
1.6.1.0.02.0.0.00.00.00	Inscrição em Concursos e Processos Seletivos	22.950,00	115.786,90	1.954,55	40.516,88	0,00	0,00	0,00
1.6.1.0.02.1.0.00.00.00	Inscrição em Concursos e Processos Seletivos	22.950,00	115.786,90	1.954,55	40.516,88	0,00	0,00	0,00
1.6.1.0.02.1.1.00.00.00	Inscrição em Concursos e Processos Seletivos - Principal	22.950,00	115.786,90	1.954,55	40.516,88	0,00	0,00	0,00
1.6.1.1.00.0.0.00.00.00	SERVIÇOS ADMINISTRATIVOS E COMERCIAIS GERAIS	0,00	0,00	0,00	0,00	71.191,28	76.174,67	84.553,88
1.6.1.1.02.0.0.00.00.00	INSCRIÇÃO EM CONCURSOS E PROCESSOS SELETIVOS	0,00	0,00	0,00	0,00	71.191,28	76.174,67	84.553,88
1.6.1.1.02.0.1.00.00.00	INSCRIÇÃO EM CONCURSOS E PROCESSOS SELETIVOS	0,00	0,00	0,00	0,00	71.191,28	76.174,67	84.553,88
1.7.0.0.00.0.0.00.00.00	Transferências Correntes	65.107.980,72	73.290.384,70	88.787.991,49	75.681.772,86	92.767.567,74	99.262.842,49	110.165.832,00
1.7.1.0.00.0.0.00.00.00	Transferências da União e de suas Entidades	26.539.643,10	28.836.586,88	37.578.868,91	28.102.448,27	30.661.016,10	32.807.277,23	36.412.168,06
1.7.1.1.00.0.0.00.00.00	TRANSFERÊNCIAS DECORRENTES DE PARTICIPAÇÃO NA RE	0,00	0,00	0,00	0,00	20.814.969,59	22.272.017,46	24.721.939,37
1.7.1.1.51.0.0.00.00.00	COTA-PARTE DO FUNDO DE PARTICIPAÇÃO DOS MUNICÍPI	0,00	0,00	0,00	0,00	16.273.685,78	17.412.843,78	19.328.256,59
1.7.1.1.51.1.0.00.00.00	COTA-PARTE DO FUNDO DE PARTICIPAÇÃO DOS MUNICÍP	0,00	0,00	0,00	0,00	14.815.217,75	15.852.282,99	17.596.034,12
1.7.1.1.51.1.1.00.00.00	COTA-PARTE DO FUNDO DE PARTICIPAÇÃO DOS MUNICÍ	0,00	0,00	0,00	0,00	14.815.217,75	15.852.282,99	17.596.034,12
1.7.1.1.51.2.0.00.00.00	COTA-PARTE DO FUNDO DE PARTICIPAÇÃO DO MUNICÍPI	0,00	0,00	0,00	0,00	731.967,50	783.205,22	869.357,79
1.7.1.1.51.2.1.00.00.00	COTA-PARTE DO FUNDO DE PARTICIPAÇÃO DO MUNICÍP	0,00	0,00	0,00	0,00	731.967,50	783.205,22	869.357,79

# Natureza Jurídica não encontrada

## PREFEITURA MUNICIPAL DE CANARANA

### LEI DE DIRETRIZES ORÇAMENTÁRIAS 2022

Demonstrativo da Evolução da Receita (conforme art. 22, III da Lei nº 4.320/64 e art. 12, da Lei Complementar nº 101/2000)

Seleção: Alteração em 01/01/2022 (C)

Código	Especificação	Arrecadado			Estimado	LDO	Projeção	
		2018	2019	2020	2021	2022	2023	2024
<b>Entidade: 1 - PREFEITURA MUNICIPAL DE CANARANA</b>								
1.7.1.1.51.3.0.00.00.00	COTA-PARTE DO FUNDO DE PARTICIPAÇÃO DOS MUNICÍP	0,00	0,00	0,00	0,00	726.500,53	777.355,57	862.864,68
1.7.1.1.51.3.1.00.00.00	COTA-PARTE DO FUNDO DE PARTICIPAÇÃO DOS MUNICÍ	0,00	0,00	0,00	0,00	726.500,53	777.355,57	862.864,68
1.7.1.1.52.0.0.00.00.00	COTA-PARTE DO IMPOSTO SOBRE A PROPRIEDADE TERRI'	0,00	0,00	0,00	0,00	4.541.283,81	4.859.173,68	5.393.682,78
1.7.1.1.52.0.1.00.00.00	COTA-PARTE DO IMPOSTO SOBRE A PROPRIEDADE TER	0,00	0,00	0,00	0,00	4.541.283,81	4.859.173,68	5.393.682,78
1.7.1.2.00.0.0.00.00.00	TRANSFERÊNCIAS DAS COMPENSAÇÕES FINANCEIRAS PEL	0,00	0,00	0,00	0,00	120.241,51	128.658,42	142.810,85
1.7.1.2.51.0.0.00.00.00	COTA-PARTE DA COMPENSAÇÃO FINANCEIRA PELA EXPLO	0,00	0,00	0,00	0,00	4.741,51	5.073,42	5.631,50
1.7.1.2.51.0.1.00.00.00	COTA-PARTE DA COMPENSAÇÃO FINANCEIRA PELA EXP	0,00	0,00	0,00	0,00	4.741,51	5.073,42	5.631,50
1.7.1.2.52.0.0.00.00.00	COTA-PARTE DA COMPENSAÇÃO FINANCEIRA PELA PRODU	0,00	0,00	0,00	0,00	115.500,00	123.585,00	137.179,35
1.7.1.2.52.4.0.00.00.00	COTA-PARTE DO FUNDO ESPECIAL DO PETRÓLEO - FEP	0,00	0,00	0,00	0,00	115.500,00	123.585,00	137.179,35
1.7.1.2.52.4.1.00.00.00	COTA-PARTE DO FUNDO ESPECIAL DO PETRÓLEO - FEP	0,00	0,00	0,00	0,00	115.500,00	123.585,00	137.179,35
1.7.1.3.00.0.0.00.00.00	TRANSFERÊNCIAS DE RECURSOS DO SISTEMA ÚNICO DE S	0,00	0,00	0,00	0,00	7.884.000,00	8.435.900,00	9.360.506,00
1.7.1.3.50.0.0.00.00.00	TRANSFERÊNCIAS DE RECURSOS DO SISTEMA ÚNICO DE	0,00	0,00	0,00	0,00	7.884.000,00	8.435.900,00	9.360.506,00
1.7.1.3.50.1.0.00.00.00	TRANSFERÊNCIAS DE RECURSOS DO BLOCO DE MANUTE	0,00	0,00	0,00	0,00	3.475.500,00	3.718.785,00	4.127.851,35
1.7.1.3.50.1.1.00.00.00	TRANSFERÊNCIAS DE RECURSOS DO BLOCO DE MANUT	0,00	0,00	0,00	0,00	3.475.500,00	3.718.785,00	4.127.851,35
1.7.1.3.50.1.1.01.00.00	Programa Agentes Comunitários-ACS	0,00	0,00	0,00	0,00	651.000,00	696.570,00	773.192,70
1.7.1.3.50.1.1.02.00.00	Apoio a Manutenção das Unidades de Saúde	0,00	0,00	0,00	0,00	472.500,00	505.575,00	561.188,25
1.7.1.3.50.1.1.03.00.00	Programa de Informatização da APS	0,00	0,00	0,00	0,00	157.500,00	168.525,00	187.062,75
1.7.1.3.50.1.1.04.00.00	Incentivo Fin. da APS-Per Capta Transição	0,00	0,00	0,00	0,00	126.000,00	134.820,00	149.650,20
1.7.1.3.50.1.1.05.00.00	Incentivo para Ações Estratégicas	0,00	0,00	0,00	0,00	367.500,00	393.225,00	436.479,75
1.7.1.3.50.1.1.06.00.00	Incentivo Fin. APS Capacitação Ponderada	0,00	0,00	0,00	0,00	1.365.000,00	1.460.550,00	1.621.210,50
1.7.1.3.50.1.1.07.00.00	Incentivo Financeiro da APS - Desempenho	0,00	0,00	0,00	0,00	336.000,00	359.520,00	399.067,20
1.7.1.3.50.2.0.00.00.00	TRANSFERÊNCIAS DE RECURSOS DO BLOCO DE MANUTE	0,00	0,00	0,00	0,00	1.470.000,00	1.572.900,00	1.745.900,00
1.7.1.3.50.2.1.00.00.00	TRANSFERÊNCIAS DE RECURSOS DO BLOCO DE MANUT	0,00	0,00	0,00	0,00	1.470.000,00	1.572.900,00	1.745.900,00
1.7.1.3.50.2.1.01.00.00	Teto Mun. Média Alta Complexidade Ambulatorial Hospitalar	0,00	0,00	0,00	0,00	1.470.000,00	1.572.900,00	1.745.900,00
1.7.1.3.50.3.0.00.00.00	TRANSFERÊNCIAS DE RECURSOS DO BLOCO DE MANUTE	0,00	0,00	0,00	0,00	603.750,00	646.012,50	717.073,88
1.7.1.3.50.3.1.00.00.00	TRANSFERÊNCIAS DE RECURSOS DO BLOCO DE MANUT	0,00	0,00	0,00	0,00	603.750,00	646.012,50	717.073,88
1.7.1.3.50.3.1.01.00.00	Incentivos Pontuais Ações Serv. Vigilância - IPVS	0,00	0,00	0,00	0,00	147.000,00	157.290,00	174.591,90
1.7.1.3.50.3.1.02.00.00	Incentivo Ações Vig. Prev. DST/AIDS/HEPATITE-PVVS	0,00	0,00	0,00	0,00	78.750,00	84.262,50	93.531,38
1.7.1.3.50.3.1.03.00.00	Assist. Financeira Complementar ACE Vig. Saúde95%	0,00	0,00	0,00	0,00	94.500,00	101.115,00	112.237,65
1.7.1.3.50.3.1.04.00.00	Assist. Fin. Complementar Agentes Combate Endemias	0,00	0,00	0,00	0,00	283.500,00	303.345,00	336.712,95
1.7.1.3.50.4.0.00.00.00	TRANSFERÊNCIAS DE RECURSOS DO BLOCO DE MANUTE	0,00	0,00	0,00	0,00	241.500,00	258.405,00	286.829,55
1.7.1.3.50.4.1.00.00.00	TRANSFERÊNCIAS DE RECURSOS DO BLOCO DE MANUT	0,00	0,00	0,00	0,00	241.500,00	258.405,00	286.829,55
1.7.1.3.50.4.1.01.00.00	Programa Assistencia Farmaceutica Básica	0,00	0,00	0,00	0,00	115.500,00	123.585,00	137.179,35
1.7.1.3.50.4.1.02.00.00	Prom. Assist. Farmeaceutica e Insumos	0,00	0,00	0,00	0,00	126.000,00	134.820,00	149.650,20
1.7.1.3.50.9.0.00.00.00	TRANSFERÊNCIAS DE RECURSOS DO BLOCO DE MANUTE	0,00	0,00	0,00	0,00	2.093.250,00	2.239.797,50	2.482.851,22
1.7.1.3.50.9.1.00.00.00	TRANSFERÊNCIAS DE RECURSOS DO BLOCO DE MANUT	0,00	0,00	0,00	0,00	2.093.250,00	2.239.797,50	2.482.851,22
1.7.1.3.50.9.1.01.00.00	Transf. de Recurso Enfrentamento Emergencial-COVID-19	0,00	0,00	0,00	0,00	2.093.250,00	2.239.797,50	2.482.851,22
1.7.1.4.00.0.0.00.00.00	TRANSFERÊNCIAS DE RECURSOS DO FUNDO NACIONAL DC	0,00	0,00	0,00	0,00	1.253.805,00	1.341.541,35	1.488.544,23
1.7.1.4.50.0.0.00.00.00	TRANSFERÊNCIAS DO SALÁRIO-EDUCAÇÃO	0,00	0,00	0,00	0,00	798.000,00	853.830,00	947.184,60
1.7.1.4.50.0.1.00.00.00	TRANSFERÊNCIAS DO SALÁRIO-EDUCAÇÃO - PRINCIPAL	0,00	0,00	0,00	0,00	798.000,00	853.830,00	947.184,60
1.7.1.4.51.0.0.00.00.00	TRANSFERÊNCIAS DIRETAS DO FNDE REFERENTES AO PR	0,00	0,00	0,00	0,00	1.680,00	1.797,60	1.995,34
1.7.1.4.51.0.1.00.00.00	TRANSFERÊNCIAS DIRETAS DO FNDE REFERENTES AO	0,00	0,00	0,00	0,00	1.680,00	1.797,60	1.995,34
1.7.1.4.52.0.0.00.00.00	TRANSFERÊNCIAS REFERENTES AO PROGRAMA NACIONA	0,00	0,00	0,00	0,00	323.400,00	346.038,00	384.102,20
1.7.1.4.52.0.1.00.00.00	TRANSFERÊNCIAS REFERENTES AO PROGRAMA NACIOI	0,00	0,00	0,00	0,00	323.400,00	346.038,00	384.102,20
1.7.1.4.52.0.1.01.00.00	Transf. Diretas FNDE PNAE-CRECHE	0,00	0,00	0,00	0,00	99.750,00	106.732,50	118.473,08
1.7.1.4.52.0.1.02.00.00	Transf. Diretas do FNDE PNAE-INDÍGENA	0,00	0,00	0,00	0,00	36.750,00	39.322,50	43.647,98
1.7.1.4.52.0.1.03.00.00	Transf. Diretas do FNDE PNAE-EJA	0,00	0,00	0,00	0,00	1.050,00	1.123,50	1.247,09
1.7.1.4.52.0.1.04.00.00	Transf. Diretas do FNDE PNAE-PRÉ-ESCOLA	0,00	0,00	0,00	0,00	63.000,00	67.410,00	74.825,10
1.7.1.4.52.0.1.05.00.00	Transf. Diretas do FNDE PNAE FUNDAMENTAL	0,00	0,00	0,00	0,00	120.750,00	129.202,50	143.414,78
1.7.1.4.52.0.1.06.00.00	Transf. Diretas do FNDE PNAE - Educação Especial	0,00	0,00	0,00	0,00	2.100,00	2.247,00	2.494,17

# Natureza Jurídica não encontrada

## PREFEITURA MUNICIPAL DE CANARANA

### LEI DE DIRETRIZES ORÇAMENTÁRIAS 2022

Demonstrativo da Evolução da Receita (conforme art. 22, III da Lei nº 4.320/64 e art. 12, da Lei Complementar nº 101/2000)

Seleção: Alteração em 01/01/2022 (C)

Código	Especificação	Arrecadado			Estimado	LDO	Projeção	
		2018	2019	2020	2021	2022	2023	2024
<b>Entidade: 1 - PREFEITURA MUNICIPAL DE CANARANA</b>								
1.7.1.4.53.0.0.00.00.00	TRANSFERÊNCIAS REFERENTES AO PROGRAMA NACIONA	0,00	0,00	0,00	0,00	78.225,00	83.700,75	92.907,84
1.7.1.4.53.0.1.00.00.00	TRANSFERÊNCIAS REFERENTES AO PROGRAMA NACIOI	0,00	0,00	0,00	0,00	78.225,00	83.700,75	92.907,84
1.7.1.4.53.0.1.01.00.00	Transf. Diretas do FNDE PNATE-Educação Infantil	0,00	0,00	0,00	0,00	7.875,00	8.426,25	9.353,14
1.7.1.4.53.0.1.02.00.00	Transf. Diretas do FNDE PNATE-Ensino Fundamental	0,00	0,00	0,00	0,00	63.000,00	67.410,00	74.825,10
1.7.1.4.53.0.1.03.00.00	Transf. Diretas do FNDE PNATE-Ensino Médio	0,00	0,00	0,00	0,00	7.350,00	7.864,50	8.729,60
1.7.1.4.99.0.0.00.00.00	OUTRAS TRANSFERÊNCIAS DIRETAS DO FUNDO NACIONA	0,00	0,00	0,00	0,00	52.500,00	56.175,00	62.354,25
1.7.1.4.99.0.1.00.00.00	OUTRAS TRANSFERÊNCIAS DIRETAS DO FUNDO NACIOI	0,00	0,00	0,00	0,00	52.500,00	56.175,00	62.354,25
1.7.1.4.99.0.1.01.00.00	Outras Transferências Diretas do Fundo Nacional do Desen	0,00	0,00	0,00	0,00	52.500,00	56.175,00	62.354,25
1.7.1.6.00.0.0.00.00.00	TRANSFERÊNCIAS DE RECURSOS DO FUNDO NACIONAL DE	0,00	0,00	0,00	0,00	430.500,00	460.635,00	511.304,86
1.7.1.6.50.0.0.00.00.00	TRANSFERÊNCIAS DE RECURSOS DO FUNDO NACIONAL D	0,00	0,00	0,00	0,00	430.500,00	460.635,00	511.304,86
1.7.1.6.50.0.1.00.00.00	TRANSFERÊNCIAS DE RECURSOS DO FUNDO NACIONAL	0,00	0,00	0,00	0,00	430.500,00	460.635,00	511.304,86
1.7.1.6.50.0.1.01.00.00	Transf. de Rec. do FNAS PVMC-PSE	0,00	0,00	0,00	0,00	21.000,00	22.470,00	24.941,70
1.7.1.6.50.0.1.02.00.00	Transf. de Rec. do FNAS PBFII	0,00	0,00	0,00	0,00	262.500,00	280.875,00	311.771,25
1.7.1.6.50.0.1.03.00.00	Transf. de Rec. do FNAS IGD-BF	0,00	0,00	0,00	0,00	57.750,00	61.792,50	68.589,68
1.7.1.6.50.0.1.04.00.00	Transf. Rec. FNAS IGD SUAS	0,00	0,00	0,00	0,00	73.500,00	78.645,00	87.295,95
1.7.1.6.50.0.1.05.00.00	Transf. Rec. FNAS Canarana Bloco MAC	0,00	0,00	0,00	0,00	15.750,00	16.852,50	18.706,28
1.7.1.8.00.0.0.00.00.00	Transferências da União - Específica E/M	26.539.643,10	28.836.586,88	37.578.868,91	28.102.448,27	0,00	0,00	0,00
1.7.1.8.01.0.0.00.00.00	Participação na Receita da União	17.842.082,58	18.883.220,20	18.399.908,00	20.402.494,94	0,00	0,00	0,00
1.7.1.8.01.2.0.00.00.00	Cota-Parte do Fundo de Participação dos Municípios - Cota M	12.995.668,26	14.010.319,86	13.238.660,58	15.049.125,00	0,00	0,00	0,00
1.7.1.8.01.2.1.00.00.00	Cota-Parte do Fundo de Participação dos Municípios - Cota M	12.995.668,26	14.010.319,86	13.238.660,58	15.049.125,00	0,00	0,00	0,00
1.7.1.8.01.2.1.01.00.00	Cota-Parte do FPM - Cota Mensal - Principal	7.797.400,86	8.330.450,08	6.500.067,33	7.524.562,50	0,00	0,00	0,00
1.7.1.8.01.2.1.02.00.00	Cota-Parte do FPM - Cota Mensal - Principal	3.248.917,12	3.540.450,89	3.550.186,65	4.063.263,75	0,00	0,00	0,00
1.7.1.8.01.2.1.03.00.00	Cota-Parte do FPM - Cota Mensal - Principal	1.949.350,28	2.139.418,89	3.188.406,60	3.461.298,75	0,00	0,00	0,00
1.7.1.8.01.3.0.00.00.00	COTA-PARTE DO FUNDO DE PARTICIPAÇÃO DO MUNICÍPI	577.025,23	618.254,62	596.055,84	653.676,86	0,00	0,00	0,00
1.7.1.8.01.3.1.00.00.00	COTA-PARTE DO FUNDO DE PARTICIPAÇÃO DO MUNICÍP	577.025,23	618.254,62	596.055,84	653.676,86	0,00	0,00	0,00
1.7.1.8.01.3.1.01.00.00	Cota-Parte do FPM - 1% Cota entregue no mês de dezembri	346.215,14	370.952,77	286.106,80	326.838,43	0,00	0,00	0,00
1.7.1.8.01.3.1.02.00.00	Cota-Parte do FPM - 1% Cota entregue no mês de dezembri	144.256,31	154.563,66	160.935,08	176.492,75	0,00	0,00	0,00
1.7.1.8.01.3.1.03.00.00	Cota-Parte do FPM - 1% Cota entregue no mês de dezembri	86.553,78	92.738,19	149.013,96	150.345,68	0,00	0,00	0,00
1.7.1.8.01.4.0.00.00.00	Cota-Parte do Fundo de Participação dos Municípios - 1% Cota	562.976,16	595.413,00	597.326,64	676.407,78	0,00	0,00	0,00
1.7.1.8.01.4.1.00.00.00	Cota-Parte do Fundo de Participação dos Municípios - 1% Co	562.976,16	595.413,00	597.326,64	676.407,78	0,00	0,00	0,00
1.7.1.8.01.4.1.01.00.00	Cota-Parte do FPM - 1% Cota entregue no mês de julho - Pr	337.785,70	357.247,80	286.716,79	493.777,68	0,00	0,00	0,00
1.7.1.8.01.4.1.02.00.00	Cota-Parte do FPM - 1% Cota entregue no mês de julho - Pr	140.744,04	148.853,25	161.278,19	182.630,10	0,00	0,00	0,00
1.7.1.8.01.4.1.03.00.00	Cota-Parte do FPM - 1% Cota entregue no mês de julho - Pr	84.446,42	89.311,95	149.331,66	0,00	0,00	0,00	0,00
1.7.1.8.01.5.0.00.00.00	Cota-Parte do Imposto Sobre a Propriedade Territorial Rural	3.706.412,93	3.659.232,72	3.967.864,94	4.023.285,30	0,00	0,00	0,00
1.7.1.8.01.5.1.00.00.00	Cota-Parte do Imposto Sobre a Propriedade Territorial Rural -	3.706.412,93	3.659.232,72	3.967.864,94	4.023.285,30	0,00	0,00	0,00
1.7.1.8.01.5.1.01.00.00	Cota-Parte do ITR - Principal	2.223.847,68	2.194.506,12	1.934.999,73	2.011.642,65	0,00	0,00	0,00
1.7.1.8.01.5.1.02.00.00	Cota-Parte do ITR - Principal - MDE	926.603,28	915.324,94	1.066.252,79	1.086.287,03	0,00	0,00	0,00
1.7.1.8.01.5.1.03.00.00	Cota-Parte do ITR - Principal - ASPS	555.961,97	549.401,66	966.612,42	925.355,62	0,00	0,00	0,00
1.7.1.8.02.0.0.00.00.00	Transferência da Compensação Financeira pela Exploração de F	216.501,63	223.890,98	221.666,24	252.924,11	0,00	0,00	0,00
1.7.1.8.02.2.0.00.00.00	Cota-parte da Compensação Financeira de Recursos Minerais	94,01	7.735,35	8.854,20	2.924,11	0,00	0,00	0,00
1.7.1.8.02.2.1.00.00.00	Cota-parte da Compensação Financeira de Recursos Minerais	94,01	7.735,35	8.854,20	2.924,11	0,00	0,00	0,00
1.7.1.8.02.6.0.00.00.00	Cota-Parte do Fundo Especial do Petróleo - FEP	216.407,62	216.155,63	212.812,04	250.000,00	0,00	0,00	0,00
1.7.1.8.02.6.1.00.00.00	Cota-Parte do Fundo Especial do Petróleo - FEP - Principal	216.407,62	216.155,63	212.812,04	250.000,00	0,00	0,00	0,00
1.7.1.8.03.1.1.01.01.00	Programa Atenção Básica - PAB FIXO	681.696,69	626.474,58	0,00	300.000,00	0,00	0,00	0,00
1.7.1.8.03.1.1.01.02.00	Programa Saúde Bucal - SB	15.000,00	90.000,00	0,00	65.000,00	0,00	0,00	0,00
1.7.1.8.03.1.1.01.03.00	Programa Saúde na Escola - Saúde na Escola	12.000,00	0,00	0,00	0,00	0,00	0,00	0,00
1.7.1.8.03.1.1.01.04.00	Programa Agentes Comunitários-ACS	576.082,87	613.073,93	586.097,20	650.000,00	0,00	0,00	0,00
1.7.1.8.03.1.1.01.08.00	Programa Atenção Básica Variável	951.930,62	1.676.278,99	0,00	200.000,00	0,00	0,00	0,00
1.7.1.8.03.1.1.01.09.00	Apoio a Manutenção Unidades de Saúde	2.440.000,00	0,00	450.000,00	600.000,00	0,00	0,00	0,00
1.7.1.8.03.1.1.01.10.00	Programa de Informatização da APS	0,00	2.709.688,00	144.000,00	144.000,00	0,00	0,00	0,00



# PREFEITURA MUNICIPAL DE CANARANA

## LEI DE DIRETRIZES ORÇAMENTÁRIAS 2022

Demonstrativo da Evolução da Receita (conforme art. 22, III da Lei nº 4.320/64 e art. 12, da Lei Complementar nº 101/2000)

Seleção: Alteração em 01/01/2022 (C)

Código	Especificação	Arrecadado			Estimado	LDO	Projeção	
		2018	2019	2020	2021	2022	2023	2024
<b>Entidade: 1 - PREFEITURA MUNICIPAL DE CANARANA</b>								
1.7.1.8.05.9.1.03.00.00	Transf. Recurso FNDE-PTA	290.557,40	0,00	0,00	0,00	0,00	0,00	0,00
1.7.1.8.06.0.0.00.00.00	TRANSFERÊNCIA FINANCEIRA DO ICMS - DESONERAÇÃO -	81.154,44	0,00	0,00	102.285,46	0,00	0,00	0,00
1.7.1.8.06.1.0.00.00.00	Transferência Financeira do ICMS – Desoneração – L.C. Nº 87	81.154,44	0,00	0,00	102.285,46	0,00	0,00	0,00
1.7.1.8.06.1.1.00.00.00	Transferência Financeira do ICMS – Desoneração – L.C. Nº 8	81.154,44	0,00	0,00	102.285,46	0,00	0,00	0,00
1.7.1.8.06.1.1.01.00.00	Transferência Financeira do ICMS – Desoneração – L.C. Nº	48.692,64	0,00	0,00	51.142,73	0,00	0,00	0,00
1.7.1.8.06.1.1.02.00.00	Transferência Financeira do ICMS – Desoneração – L.C. Nº	20.288,64	0,00	0,00	27.617,07	0,00	0,00	0,00
1.7.1.8.06.1.1.03.00.00	Transferência Financeira do ICMS – Desoneração – L.C. Nº	12.173,16	0,00	0,00	23.525,66	0,00	0,00	0,00
1.7.1.8.12.1.1.01.00.00	Transf. de Rec. do FNAS PVMC-PSE	0,00	0,00	0,00	0,00	0,00	0,00	0,00
1.7.1.8.12.1.1.02.00.00	Transf. de Rec. do FNAS PBFI	0,00	0,00	0,00	0,00	0,00	0,00	0,00
1.7.1.8.12.1.1.03.00.00	Transf. de Rec. do FNAS IGD-BF	0,00	0,00	0,00	0,00	0,00	0,00	0,00
1.7.1.8.12.1.1.04.00.00	Transf. Rec. FNAS IGD SUAS	0,00	0,00	0,00	0,00	0,00	0,00	0,00
1.7.1.8.12.1.1.05.00.00	Transf. Rec. FNAS Canarana Bloco MAC	0,00	0,00	0,00	0,00	0,00	0,00	0,00
1.7.1.8.12.1.1.08.00.00	Transf. Rec. FNAS Canarana Coviadaçõ	0,00	0,00	2.400,00	0,00	0,00	0,00	0,00
1.7.1.8.12.1.1.09.00.00	Transf. Rec. FNAS Canarana COVIDEPI	0,00	0,00	13.650,00	0,00	0,00	0,00	0,00
1.7.1.8.12.1.1.10.00.00	Transf. Rec. FNAS PVMC-PSE	0,00	0,00	20.307,01	0,00	0,00	0,00	0,00
1.7.1.8.12.1.1.11.00.00	Transf. de Rec. do FNAS PBFI	0,00	0,00	213.856,62	0,00	0,00	0,00	0,00
1.7.1.8.12.1.1.12.00.00	Transf. de Rec. do FNAS IGD-BF	0,00	0,00	54.809,48	0,00	0,00	0,00	0,00
1.7.1.8.12.1.1.13.00.00	Transf. de Rec. FNAS IGD SUAS	0,00	0,00	68.487,00	0,00	0,00	0,00	0,00
1.7.1.8.12.1.1.14.00.00	Transf. de Rec. FNAS BLOCO MAC	0,00	0,00	13.070,09	0,00	0,00	0,00	0,00
1.7.1.8.12.1.1.15.00.00	TRanf. de Rec. FNAS Implem. Política de Promoção EQU	0,00	0,00	16.800,00	0,00	0,00	0,00	0,00
1.7.1.8.99.0.0.00.00.00	Outras Transferências da União	515.272,58	732.525,41	8.608.735,89	150.000,00	0,00	0,00	0,00
1.7.1.8.99.1.0.00.00.00	Outras Transferências da União	515.272,58	732.525,41	8.608.735,89	150.000,00	0,00	0,00	0,00
1.7.1.8.99.1.1.00.00.00	Outras Transferências da União - Principal	515.272,58	732.525,41	8.608.735,89	150.000,00	0,00	0,00	0,00
1.7.1.8.99.1.1.01.00.00	Outras Transferências da União	515.272,58	0,00	0,00	100.000,00	0,00	0,00	0,00
1.7.1.8.99.1.1.02.00.00	Auxílio Financeiro Fomento de Esportação - FEX	0,00	0,00	0,00	50.000,00	0,00	0,00	0,00
1.7.1.8.99.1.1.03.00.00	Transf. ADO-PLP 133/2020 Compensação da União	0,00	732.525,41	1.124.356,40	0,00	0,00	0,00	0,00
1.7.1.8.99.1.1.04.00.00	Transf. Rec. Prog. Enfrentamento Coronavírus LC 173/20-Mit	0,00	0,00	5.645.365,12	0,00	0,00	0,00	0,00
1.7.1.8.99.1.1.05.00.00	Transf. Rec. Prog. Enfrentamento Coronavírus LC 173/20 pa	0,00	0,00	312.897,88	0,00	0,00	0,00	0,00
1.7.1.8.99.1.1.06.00.00	Transf. Financeira Lei 4.017/20-Aldir Blanc	0,00	0,00	164.018,06	0,00	0,00	0,00	0,00
1.7.1.8.99.1.1.07.00.00	Transferência da União - LC 176/20	0,00	0,00	1.362.098,43	0,00	0,00	0,00	0,00
1.7.1.9.00.0.0.00.00.00	OUTRAS TRANSFERÊNCIAS DE RECURSOS DA UNIÃO	0,00	0,00	0,00	0,00	157.500,00	168.525,00	187.062,75
1.7.1.9.51.0.0.00.00.00	TRANSFERÊNCIAS FINANCEIRAS DO ICMS - DESONERAÇÃO	0,00	0,00	0,00	0,00	52.500,00	56.175,00	62.354,25
1.7.1.9.51.0.1.00.00.00	TRANSFERÊNCIAS FINANCEIRAS DO ICMS - DESONERAÇ	0,00	0,00	0,00	0,00	52.500,00	56.175,00	62.354,25
1.7.1.9.99.0.0.00.00.00	OUTRAS TRANSFERÊNCIAS DE RECURSOS DA UNIÃO E DE	0,00	0,00	0,00	0,00	105.000,00	112.350,00	124.708,50
1.7.1.9.99.0.1.00.00.00	OUTRAS TRANSFERÊNCIAS DE RECURSOS DA UNIÃO E	0,00	0,00	0,00	0,00	105.000,00	112.350,00	124.708,50
1.7.1.9.99.0.1.01.00.00	Outras Transferências da União	0,00	0,00	0,00	0,00	52.500,00	56.175,00	62.354,25
1.7.1.9.99.0.1.02.00.00	Auxílio Financeiro Fomento de Esportação - FEX	0,00	0,00	0,00	0,00	52.500,00	56.175,00	62.354,25
1.7.2.0.00.0.0.00.00.00	Transferências dos Estados e do Distrito Federal e de suas Entida	28.523.279,25	33.049.574,40	38.833.977,95	34.579.324,59	46.530.433,53	49.789.118,88	55.253.908,46
1.7.2.1.00.0.0.00.00.00	PARTICIPAÇÃO NA RECEITA DOS ESTADOS E DISTRITO FEDI	0,00	0,00	0,00	0,00	41.345.033,53	44.240.185,88	49.105.496,32
1.7.2.1.50.0.0.00.00.00	COTA-PARTE DO ICMS	0,00	0,00	0,00	0,00	37.443.845,88	40.064.915,09	44.472.055,75
1.7.2.1.50.0.1.00.00.00	COTA-PARTE DO ICMS - PRINCIPAL	0,00	0,00	0,00	0,00	37.443.845,88	40.064.915,09	44.472.055,75
1.7.2.1.51.0.0.00.00.00	COTA-PARTE DO IPVA	0,00	0,00	0,00	0,00	3.675.000,00	3.933.250,00	4.364.797,50
1.7.2.1.51.0.1.00.00.00	COTA-PARTE DO IPVA - Principal	0,00	0,00	0,00	0,00	3.675.000,00	3.933.250,00	4.364.797,50
1.7.2.1.52.0.0.00.00.00	COTA-PARTE DO IPI - MUNICÍPIOS	0,00	0,00	0,00	0,00	168.000,00	179.760,00	199.533,60
1.7.2.1.52.0.1.00.00.00	COTA-PARTE DO IPI - MUNICÍPIOS - PRINCIPAL	0,00	0,00	0,00	0,00	168.000,00	179.760,00	199.533,60
1.7.2.1.53.0.0.00.00.00	COTA-PARTE DA CONTRIBUIÇÃO DE INTERVENÇÃO NO DO	0,00	0,00	0,00	0,00	58.187,65	62.260,79	69.109,47
1.7.2.1.53.0.1.00.00.00	COTA-PARTE DA CONTRIBUIÇÃO DE INTERVENÇÃO NO I	0,00	0,00	0,00	0,00	58.187,65	62.260,79	69.109,47
1.7.2.2.00.0.0.00.00.00	TRANSFERÊNCIAS DAS COMPENSAÇÕES FINANCEIRAS PEL	0,00	0,00	0,00	0,00	3.150,00	3.370,50	3.741,26
1.7.2.2.51.0.0.00.00.00	COTA-PARTE DA COMPENSAÇÃO FINANCEIRA DE RECURS	0,00	0,00	0,00	0,00	3.150,00	3.370,50	3.741,26

# Natureza Jurídica não encontrada

## PREFEITURA MUNICIPAL DE CANARANA

### LEI DE DIRETRIZES ORÇAMENTÁRIAS 2022

Demonstrativo da Evolução da Receita (conforme art. 22, III da Lei nº 4.320/64 e art. 12, da Lei Complementar nº 101/2000)

Seleção: Alteração em 01/01/2022 (C)

Código	Especificação	Arrecadado			Estimado	LDO	Projeção	
		2018	2019	2020	2021	2022	2023	2024
<b>Entidade: 1 - PREFEITURA MUNICIPAL DE CANARANA</b>								
1.7.2.2.51.0.1.00.00.00	COTA-PARTE DA COMPENSAÇÃO FINANCEIRA DE RECURSOS	0,00	0,00	0,00	0,00	3.150,00	3.370,50	3.741,26
1.7.2.2.51.0.1.01.00.00	Cota-parte da Compensação Financeira de Recursos Minerais	0,00	0,00	0,00	0,00	3.150,00	3.370,50	3.741,26
1.7.2.3.00.0.0.00.00.00	TRANSFERÊNCIAS DE RECURSOS DO SISTEMA ÚNICO DE SAÚDE	0,00	0,00	0,00	0,00	798.500,00	854.950,00	938.091,00
1.7.2.3.50.0.0.00.00.00	TRANSFERÊNCIAS DE RECURSOS DO SISTEMA ÚNICO DE SAÚDE	0,00	0,00	0,00	0,00	798.500,00	854.950,00	938.091,00
1.7.2.3.50.0.1.00.00.00	TRANSFERÊNCIAS DE RECURSOS DO SISTEMA ÚNICO DE SAÚDE	0,00	0,00	0,00	0,00	798.500,00	854.950,00	938.091,00
1.7.2.3.50.0.1.01.00.00	Transf. Recurso do Estado SES-PSF	0,00	0,00	0,00	0,00	525.000,00	561.750,00	623.542,50
1.7.2.3.50.0.1.02.00.00	Transf. Recurso do Estado SES-MAC	0,00	0,00	0,00	0,00	247.250,00	265.112,50	283.371,37
1.7.2.3.50.0.1.03.00.00	Transf. Recurso Estado SES-SAÚDE BUCAL	0,00	0,00	0,00	0,00	15.750,00	16.852,50	18.706,28
1.7.2.3.50.0.1.04.00.00	Transf. Recurso Estado SES-PAF	0,00	0,00	0,00	0,00	10.500,00	11.235,00	12.470,85
1.7.2.4.00.0.0.00.00.00	TRANSFERÊNCIAS DE CONVÊNIOS DOS ESTADOS E DF E DE OUTROS	0,00	0,00	0,00	0,00	897.750,00	960.592,50	1.066.257,68
1.7.2.4.50.0.0.00.00.00	TRANSFERÊNCIAS DE CONVÊNIOS DOS ESTADOS E DF PARA	0,00	0,00	0,00	0,00	52.500,00	56.175,00	62.354,25
1.7.2.4.50.0.1.00.00.00	TRANSFERÊNCIAS DE CONVÊNIOS DOS ESTADOS E DF PARA	0,00	0,00	0,00	0,00	52.500,00	56.175,00	62.354,25
1.7.2.4.50.0.1.01.00.00	TRANSFERÊNCIAS DE CONVÊNIO DOS ESTADOS PARA	0,00	0,00	0,00	0,00	52.500,00	56.175,00	62.354,25
1.7.2.4.51.0.0.00.00.00	TRANSFERÊNCIAS DE CONVÊNIOS DOS ESTADOS DESTINADAS	0,00	0,00	0,00	0,00	792.750,00	848.242,50	941.549,18
1.7.2.4.51.0.1.00.00.00	TRANSFERÊNCIAS DE CONVÊNIOS DOS ESTADOS DESTINADAS	0,00	0,00	0,00	0,00	792.750,00	848.242,50	941.549,18
1.7.2.4.51.0.1.01.00.00	Transferências de Convênios para o Transporte Escolar - Pr	0,00	0,00	0,00	0,00	787.500,00	842.625,00	935.313,75
1.7.2.4.51.0.1.02.00.00	OUTRAS TRANSFERÊNCIAS DE CONVÊNIOS DESTINADAS	0,00	0,00	0,00	0,00	5.250,00	5.617,50	6.235,43
1.7.2.4.99.0.0.00.00.00	OUTRAS TRANSFERÊNCIAS DE CONVÊNIOS DOS ESTADOS E DE	0,00	0,00	0,00	0,00	52.500,00	56.175,00	62.354,25
1.7.2.4.99.0.1.00.00.00	OUTRAS TRANSFERÊNCIAS DE CONVÊNIOS DOS ESTADOS E DE	0,00	0,00	0,00	0,00	52.500,00	56.175,00	62.354,25
1.7.2.4.99.0.1.01.00.00	Outras Transferência de Convênios dos Estados não Relacionadas	0,00	0,00	0,00	0,00	52.500,00	56.175,00	62.354,25
1.7.2.8.00.0.0.00.00.00	Transferências dos Estados - Específicas Estados, DF e Municípios	28.523.279,25	33.049.574,40	38.833.977,95	34.579.324,59	0,00	0,00	0,00
1.7.2.8.01.0.0.00.00.00	Participação na Receita dos Estados	27.429.373,49	31.292.699,01	36.649.206,39	32.631.387,70	0,00	0,00	0,00
1.7.2.8.01.1.0.00.00.00	Cota-Parte do ICMS	22.256.660,26	25.457.793,87	31.001.107,63	25.738.487,27	0,00	0,00	0,00
1.7.2.8.01.1.1.00.00.00	Cota-Parte do ICMS - Principal	22.256.660,26	25.457.793,87	31.001.107,63	25.738.487,27	0,00	0,00	0,00
1.7.2.8.01.1.1.01.00.00	Cota-Parte do ICMS - Principal	13.353.996,07	15.092.310,51	15.154.073,84	12.869.243,64	0,00	0,00	0,00
1.7.2.8.01.1.1.02.00.00	Cota-Parte do ICMS - Principal	5.564.165,13	6.445.499,96	8.324.708,70	6.949.391,56	0,00	0,00	0,00
1.7.2.8.01.1.1.03.00.00	Cota-Parte do ICMS - Principal	3.338.499,06	3.919.983,40	7.522.325,09	5.919.852,07	0,00	0,00	0,00
1.7.2.8.01.2.0.00.00.00	Cota-Parte do IPVA	2.416.526,86	2.896.528,07	2.729.621,72	2.900.000,00	0,00	0,00	0,00
1.7.2.8.01.2.1.00.00.00	Cota-Parte do IPVA - Principal	2.416.526,86	2.896.528,07	2.729.621,72	2.900.000,00	0,00	0,00	0,00
1.7.2.8.01.2.1.01.00.00	Cota-Parte do IPVA - Principal - PRÓPRIO	1.449.916,04	1.727.861,50	1.337.476,93	1.450.000,00	0,00	0,00	0,00
1.7.2.8.01.2.1.02.00.00	Cota-Parte do IPVA - Principal	604.131,78	729.159,73	732.454,67	783.000,00	0,00	0,00	0,00
1.7.2.8.01.2.1.03.00.00	Cota-Parte do IPVA - Principal - ASPS	362.479,04	439.506,84	659.690,12	667.000,00	0,00	0,00	0,00
1.7.2.8.01.3.0.00.00.00	Cota-Parte do IPI - Municípios	145.354,60	162.127,91	156.117,11	160.696,68	0,00	0,00	0,00
1.7.2.8.01.3.1.00.00.00	Cota-Parte do IPI - Municípios - Principal	145.354,60	162.127,91	156.117,11	160.696,68	0,00	0,00	0,00
1.7.2.8.01.3.1.01.00.00	Cota-Parte do IPI - Municípios - Principal	87.212,66	97.261,15	75.568,62	80.348,34	0,00	0,00	0,00
1.7.2.8.01.3.1.02.00.00	Cota-Parte do IPI - Municípios - Principal	36.338,72	40.625,86	42.046,21	43.388,10	0,00	0,00	0,00
1.7.2.8.01.3.1.03.00.00	Cota-Parte do IPI - Municípios - Principal	21.803,22	24.240,90	38.502,28	36.960,24	0,00	0,00	0,00
1.7.2.8.01.4.1.00.00.00	Cota-Parte da Contribuição de Intervenção no Domínio Econômico	79.617,52	46.625,05	40.007,87	60.000,00	0,00	0,00	0,00
1.7.2.8.01.5.1.01.00.00	COTA-PARTE DO FUNDO DE TRANSPORTE E HABITAÇÃO	0,00	2.114.802,24	2.413.148,29	3.472.875,00	0,00	0,00	0,00
1.7.2.8.01.5.1.02.00.00	Cota-Parte do Fundo de Transporte e Habitação-FETHAB	2.144.749,94	581.105,11	239.602,49	220.500,00	0,00	0,00	0,00
1.7.2.8.01.5.1.03.00.00	Cota-Parte do Fundo de Transporte e Habitação-FETHAB/S	384.521,62	0,00	0,00	0,00	0,00	0,00	0,00
1.7.2.8.01.9.0.00.00.00	Outras Transferências dos Estados	1.942,69	33.716,76	69.601,28	78.828,75	0,00	0,00	0,00
1.7.2.8.01.9.1.00.00.00	Outras Transferências dos Estados - Principal	1.942,69	33.716,76	69.601,28	78.828,75	0,00	0,00	0,00
1.7.2.8.01.9.1.01.00.00	Outras Transferências dos Estados	0,00	2.286,20	0,00	34.728,75	0,00	0,00	0,00
1.7.2.8.01.9.1.02.00.00	Transf. do Estado Assistência Social - FUPIS	1.942,69	31.430,56	69.601,28	44.100,00	0,00	0,00	0,00
1.7.2.8.02.0.0.00.00.00	Transferência da Cota-parte da Compensação Financeira (25%)	7.531,76	2.454,43	632,49	35.849,58	0,00	0,00	0,00
1.7.2.8.02.2.0.00.00.00	Cota-parte da Compensação Financeira de Recursos Minerais	7.531,76	2.454,43	632,49	35.849,58	0,00	0,00	0,00
1.7.2.8.02.2.1.00.00.00	Cota-parte da Compensação Financeira de Recursos Minerais	7.531,76	2.454,43	632,49	35.849,58	0,00	0,00	0,00
1.7.2.8.02.2.1.01.00.00	Cota-parte da Compensação Financeira de Recursos Minerais	7.531,76	2.454,43	632,49	35.849,58	0,00	0,00	0,00
1.7.2.8.03.0.0.00.00.00	Transferência de Recursos do Estado para Programas de Saúde	503.690,94	725.075,00	1.612.775,00	872.981,06	0,00	0,00	0,00

# Natureza Jurídica não encontrada

## PREFEITURA MUNICIPAL DE CANARANA

### LEI DE DIRETRIZES ORÇAMENTÁRIAS 2022

Demonstrativo da Evolução da Receita (conforme art. 22, III da Lei nº 4.320/64 e art. 12, da Lei Complementar nº 101/2000)

Seleção: Alteração em 01/01/2022 (C)

Código	Especificação	Arrecadado			Estimado	LDO	Projeção	
		2018	2019	2020	2021	2022	2023	2024
<b>Entidade: 1 - PREFEITURA MUNICIPAL DE CANARANA</b>								
1.7.2.8.03.1.0.00.00.00	Transferência de Recursos do Estado para Programas de Saú	503.690,94	725.075,00	1.612.775,00	872.981,06	0,00	0,00	0,00
1.7.2.8.03.1.1.00.00.00	TRANSFERÊNCIA DE RECURSOS DO ESTADO PARA PRO	503.690,94	725.075,00	1.612.775,00	872.981,06	0,00	0,00	0,00
1.7.2.8.03.1.1.01.00.00	Transf. Recurso do Estado SES-PSF	236.900,00	513.200,00	509.100,00	600.000,00	0,00	0,00	0,00
1.7.2.8.03.1.1.02.00.00	Transf. Recurso do Estado SES-MAC	162.527,36	22.500,00	0,00	25.110,88	0,00	0,00	0,00
1.7.2.8.03.1.1.03.00.00	Transf. Recurso Estado SES-SAÚDE BUCAL	0,00	48.000,00	0,00	32.546,83	0,00	0,00	0,00
1.7.2.8.03.1.1.04.00.00	Transf. Recurso Estado SES-PAF	38.288,58	0,00	0,00	28.778,54	0,00	0,00	0,00
1.7.2.8.03.1.1.05.00.00	Transf. Recurso Estado SES-DIABETES MILLITUS	0,00	0,00	0,00	7.048,36	0,00	0,00	0,00
1.7.2.8.03.1.1.06.00.00	Transf. Recurso Estado SES Alcance Metas Atenção Básica	0,00	0,00	0,00	34.571,35	0,00	0,00	0,00
1.7.2.8.03.1.1.07.00.00	Transf. Recurso Estado PAICI	65.975,00	141.375,00	103.675,00	144.925,10	0,00	0,00	0,00
1.7.2.8.03.1.1.08.00.00	Transf. Recurso Povos Indígenas COVID-19	0,00	0,00	1.000.000,00	0,00	0,00	0,00	0,00
1.7.2.8.04.0.0.00.00.00	Transferências de Estados a Consórcios Públicos	0,00	0,00	0,00	0,00	0,00	0,00	0,00
1.7.2.8.04.1.0.00.00.00	Transferências de Estados a Consórcios Públicos	0,00	0,00	0,00	0,00	0,00	0,00	0,00
1.7.2.8.04.1.1.00.00.00	Transferências de Estados a Consórcios Públicos - Principal	0,00	0,00	0,00	0,00	0,00	0,00	0,00
1.7.2.8.04.1.1.01.00.00	Transferências de Estados a Consórcios Públicos - PAICI	0,00	0,00	0,00	0,00	0,00	0,00	0,00
1.7.2.8.07.0.0.00.00.00	Transferências de Estados destinadas à Assistência Social	0,00	0,00	0,00	0,00	0,00	0,00	0,00
1.7.2.8.07.1.0.00.00.00	Transferências de Estados destinadas à Assistência Social	0,00	0,00	0,00	0,00	0,00	0,00	0,00
1.7.2.8.07.1.1.00.00.00	Transferências de Estados destinadas à Assistência Social - F	0,00	0,00	0,00	0,00	0,00	0,00	0,00
1.7.2.8.07.1.1.01.00.00	Transf. de Recurso do Estado Assistência Social-FUPIS	0,00	0,00	0,00	0,00	0,00	0,00	0,00
1.7.2.8.10.0.0.00.00.00	Transferência de Convênios dos Estados e do Distrito Federal e	582.683,06	1.029.345,96	571.364,07	1.039.106,25	0,00	0,00	0,00
1.7.2.8.10.1.1.01.00.00	Transferências de Convênio dos Estados para o Sistema Ún	10.000,00	0,00	9.318,15	57.881,25	0,00	0,00	0,00
1.7.2.8.10.2.1.01.00.00	Transferências de Convênios para o Transporte Escolar - Pr	527.683,06	705.478,41	291.211,25	810.337,50	0,00	0,00	0,00
1.7.2.8.10.2.1.99.00.00	OUTRAS TRANSFERÊNCIAS DE CONVÊNIOS DESTINAD.	0,00	0,00	0,00	115.762,50	0,00	0,00	0,00
1.7.2.8.10.9.0.00.00.00	Outras Transferências de Convênio dos Estados	45.000,00	323.867,55	270.834,67	55.125,00	0,00	0,00	0,00
1.7.2.8.10.9.1.00.00.00	Outras Transferências de Convênio dos Estados - Principal	45.000,00	323.867,55	270.834,67	55.125,00	0,00	0,00	0,00
1.7.2.8.10.9.1.10.00.00	Transf. Convênio Semana da Farroupilha 2017	25.000,00	0,00	0,00	0,00	0,00	0,00	0,00
1.7.2.8.10.9.1.11.00.00	Transferencia Convênio Estado Circuito Equestre	20.000,00	0,00	0,00	0,00	0,00	0,00	0,00
1.7.2.8.10.9.1.99.00.00	OUTRAS TRANSFERÊNCIAS DE CONVÊNIO DOS ESTAD	0,00	323.867,55	270.834,67	55.125,00	0,00	0,00	0,00
1.7.2.8.10.9.1.99.01.00	Outras Transferência de Convênios dos Estados não Relac	0,00	0,00	0,00	55.125,00	0,00	0,00	0,00
1.7.2.8.10.9.1.99.02.00	Transferencia Convênio FEICAN	0,00	30.000,00	270.834,67	0,00	0,00	0,00	0,00
1.7.2.8.10.9.1.99.03.00	Transf. de Convênio do Estado - Revellion Chuva de Prata	0,00	293.867,55	0,00	0,00	0,00	0,00	0,00
1.7.2.8.10.9.1.99.04.00	Transf. Convênio Estado p/ Combustível MT 110	0,00	0,00	0,00	0,00	0,00	0,00	0,00
1.7.2.8.10.9.1.99.05.00	Transf. Convênio do Estado Lama Asfáltica	0,00	0,00	0,00	0,00	0,00	0,00	0,00
1.7.2.8.10.9.1.99.06.00	Transf. de Convênio Estado Aquisição Combustível MT 10	0,00	0,00	0,00	0,00	0,00	0,00	0,00
1.7.2.8.99.1.1.01.00.00	FUNDO DE TRANSPORTE E HABITAÇÃO - FETHAB (TRA	0,00	0,00	0,00	0,00	0,00	0,00	0,00
1.7.2.9.00.0.0.00.00.00	OUTRAS TRANSFERÊNCIAS DOS ESTADOS E DISTRITO FED	0,00	0,00	0,00	0,00	3.486.000,00	3.730.020,00	4.140.322,20
1.7.2.9.50.0.0.00.00.00	TRANSFERÊNCIAS DE ESTADOS A CONSÓRCIOS PÚBLICOS	0,00	0,00	0,00	0,00	115.500,00	123.585,00	137.179,35
1.7.2.9.50.0.1.00.00.00	TRANSFERÊNCIAS DE ESTADOS A CONSÓRCIOS PÚBLIC	0,00	0,00	0,00	0,00	115.500,00	123.585,00	137.179,35
1.7.2.9.50.0.1.01.00.00	Transferências de Estados a Consórcios Públicos - PAICI	0,00	0,00	0,00	0,00	115.500,00	123.585,00	137.179,35
1.7.2.9.51.0.0.00.00.00	TRANSFERÊNCIAS DE ESTADOS DESTINADAS À ASSISTÊN	0,00	0,00	0,00	0,00	63.000,00	67.410,00	74.825,10
1.7.2.9.51.0.1.00.00.00	TRANSFERÊNCIAS DE ESTADOS DESTINADAS À ASSISTÉ	0,00	0,00	0,00	0,00	63.000,00	67.410,00	74.825,10
1.7.2.9.51.0.1.01.00.00	Transf. de Recurso do Estado Assistência Social-FUPIS	0,00	0,00	0,00	0,00	63.000,00	67.410,00	74.825,10
1.7.2.9.52.0.0.00.00.00	TRANSFERÊNCIAS DE RECURSOS DESTINADOS A PROGRA	0,00	0,00	0,00	0,00	577.500,00	617.925,00	685.896,75
1.7.2.9.52.0.1.00.00.00	TRANSFERÊNCIAS DE RECURSOS DESTINADOS A PROG	0,00	0,00	0,00	0,00	577.500,00	617.925,00	685.896,75
1.7.2.9.52.0.1.01.00.00	FUNDO DE TRANSPORTE E HABITAÇÃO - FETHAB (TRA	0,00	0,00	0,00	0,00	577.500,00	617.925,00	685.896,75
1.7.2.9.99.0.0.00.00.00	OUTRAS TRANSFERÊNCIAS DOS ESTADOS E DF	0,00	0,00	0,00	0,00	2.730.000,00	2.921.100,00	3.242.421,00
1.7.2.9.99.0.1.00.00.00	OUTRAS TRANSFERÊNCIAS DOS ESTADOS E DF - PRINC	0,00	0,00	0,00	0,00	2.730.000,00	2.921.100,00	3.242.421,00
1.7.2.9.99.0.1.01.00.00	COTA-PARTE DO FUNDO DE TRANSPORTE E HABITAÇÃ	0,00	0,00	0,00	0,00	2.625.000,00	2.808.750,00	3.117.712,50
1.7.2.9.99.0.1.02.00.00	Outras Transferências dos Estados	0,00	0,00	0,00	0,00	105.000,00	112.350,00	124.708,50
1.7.5.0.00.0.0.00.00.00	TRANSFERÊNCIAS DE OUTRAS INSTITUIÇÕES PÚBLICAS	10.045.058,37	11.404.223,42	12.375.144,63	13.000.000,00	15.576.118,11	16.666.446,38	18.499.755,48
1.7.5.1.00.0.0.00.00.00	TRANSFERÊNCIAS DE RECURSOS DO FUNDO DE MANUTEN	0,00	0,00	0,00	0,00	15.576.118,11	16.666.446,38	18.499.755,48

# Natureza Jurídica não encontrada

## PREFEITURA MUNICIPAL DE CANARANA

### LEI DE DIRETRIZES ORÇAMENTÁRIAS 2022

Demonstrativo da Evolução da Receita (conforme art. 22, III da Lei nº 4.320/64 e art. 12, da Lei Complementar nº 101/2000)

Seleção: Alteração em 01/01/2022 (C)

Código	Especificação	Arrecadado			Estimado	LDO	Projeção	
		2018	2019	2020	2021	2022	2023	2024
<b>Entidade: 1 - PREFEITURA MUNICIPAL DE CANARANA</b>								
1.7.5.1.50.0.0.00.00.00	TRANSFERÊNCIAS DE RECURSOS DO FUNDO DE MANUTE	0,00	0,00	0,00	0,00	15.576.118,11	16.666.446,38	18.499.755,48
1.7.5.1.50.0.1.00.00.00	TRANSFERÊNCIAS DE RECURSOS DO FUNDO DE MANUT	0,00	0,00	0,00	0,00	15.576.118,11	16.666.446,38	18.499.755,48
1.7.5.8.01.1.1.01.00.00	Transferências de Recursos do Fundo de Manutenção e De:	6.027.035,05	6.907.316,27	7.461.155,15	7.800.000,00	0,00	0,00	0,00
1.7.5.8.01.1.1.02.00.00	Transferências de Recursos do Fundo de Manutenção e De:	4.018.023,32	4.496.907,15	4.913.989,48	5.200.000,00	0,00	0,00	0,00
1.9.0.0.00.0.0.00.00.00	OUTRAS RECEITAS CORRENTES	699.539,34	137.661,33	2.060.144,23	122.050,00	28.350,00	30.334,50	33.671,30
1.9.1.0.00.0.0.00.00.00	Multas Administrativas, Contratuais e Judiciais	0,00	0,00	0,00	0,00	0,00	0,00	0,00
1.9.1.0.08.0.0.00.00.00	Multas decorrentes de Sentenças Judiciais	0,00	0,00	0,00	0,00	0,00	0,00	0,00
1.9.1.0.08.1.1.00.00.00	Multas decorrentes de Sentenças Judiciais	0,00	0,00	0,00	0,00	0,00	0,00	0,00
1.9.1.0.08.1.1.00.00.00	Multas decorrentes de Sentenças Judiciais - Principal	0,00	0,00	0,00	0,00	0,00	0,00	0,00
1.9.2.0.00.0.0.00.00.00	INDENIZAÇÕES, RESTITUIÇÕES E RESSARCIMENTOS	672.421,35	116.660,37	1.949.268,96	22.050,00	28.350,00	30.334,50	33.671,30
1.9.2.1.00.0.0.00.00.00	Indenizações	0,00	0,00	1.923.527,22	0,00	0,00	0,00	0,00
1.9.2.1.03.0.0.00.00.00	INDENIZAÇÃO POR SINISTRO	0,00	0,00	0,00	0,00	0,00	0,00	0,00
1.9.2.1.03.1.0.00.00.00	INDENIZAÇÃO POR SINISTRO	0,00	0,00	0,00	0,00	0,00	0,00	0,00
1.9.2.1.03.1.1.00.00.00	INDENIZAÇÃO POR SINISTRO - PRINCIPAL	0,00	0,00	0,00	0,00	0,00	0,00	0,00
1.9.2.1.99.0.0.00.00.00	Outras Indenizações	0,00	0,00	1.923.527,22	0,00	0,00	0,00	0,00
1.9.2.1.99.1.0.00.00.00	Outras Indenizações	0,00	0,00	1.923.527,22	0,00	0,00	0,00	0,00
1.9.2.1.99.1.1.00.00.00	Outras Indenizações - Principal	0,00	0,00	1.923.527,22	0,00	0,00	0,00	0,00
1.9.2.1.99.1.1.01.00.00	Receita Proveniente de Processo Judicial por dano ao Erário	0,00	0,00	1.923.527,22	0,00	0,00	0,00	0,00
1.9.2.2.00.0.0.00.00.00	Restituições	672.421,35	116.660,37	25.741,74	22.050,00	28.350,00	30.334,50	33.671,30
1.9.2.2.99.0.0.00.00.00	OUTRAS RESTITUIÇÕES	672.421,35	116.660,37	25.741,74	22.050,00	28.350,00	30.334,50	33.671,30
1.9.2.2.99.0.1.00.00.00	OUTRAS RESTITUIÇÕES - PRINCIPAL	0,00	0,00	0,00	0,00	28.350,00	30.334,50	33.671,30
1.9.2.2.99.0.1.01.00.00	Restituições Determinadas pelo TCE - Principal	0,00	0,00	0,00	0,00	10.500,00	11.235,00	12.470,85
1.9.2.2.99.0.1.02.00.00	Restituição Pelo Uso de Bens do Município - Principal	0,00	0,00	0,00	0,00	5.250,00	5.617,50	6.235,43
1.9.2.2.99.0.1.03.00.00	Restituição Pelo Pagamento Indevido - Principal	0,00	0,00	0,00	0,00	2.100,00	2.247,00	2.494,17
1.9.2.2.99.0.1.04.00.00	RESTITUIÇÃO DE AUXÍLIOS - PRINCIPAL	0,00	0,00	0,00	0,00	10.500,00	11.235,00	12.470,85
1.9.2.2.99.1.0.00.00.00	Outras Restituições	672.421,35	116.660,37	25.741,74	22.050,00	0,00	0,00	0,00
1.9.2.2.99.1.1.00.00.00	Outras Restituições - Principal	672.421,35	116.660,37	25.741,74	22.050,00	0,00	0,00	0,00
1.9.2.2.99.1.1.01.00.00	Restituições Determinadas pelo TCE - Principal	4.003,76	0,00	20.519,80	1.102,50	0,00	0,00	0,00
1.9.2.2.99.1.1.02.00.00	Restituição Pelo Uso de Bens do Município - Principal	0,00	0,00	0,00	2.205,00	0,00	0,00	0,00
1.9.2.2.99.1.1.03.00.00	Restituição Pelo Pagamento Indevido - Principal	0,00	14.199,84	5.221,94	2.205,00	0,00	0,00	0,00
1.9.2.2.99.1.1.04.00.00	Restituição de Auxílios - Principal	0,00	102.460,53	0,00	16.537,50	0,00	0,00	0,00
1.9.2.2.99.1.1.07.00.00	Restituição de Adiantamentos e Diárias	9.025,28	0,00	0,00	0,00	0,00	0,00	0,00
1.9.2.2.99.1.1.08.00.00	Restituição de Valores Pagos a maior p/ INSS-Decisão Judic	659.392,31	0,00	0,00	0,00	0,00	0,00	0,00
1.9.9.0.00.0.0.00.00.00	Demais Receitas Correntes	27.117,99	21.000,96	110.875,27	100.000,00	0,00	0,00	0,00
1.9.9.0.03.0.0.00.00.00	Compensações Financeiras entre o Regime Geral e os Regimes	0,00	0,00	0,00	100.000,00	0,00	0,00	0,00
1.9.9.0.03.1.0.00.00.00	COMPENSAÇÕES FINANCEIRAS ENTRE O REGIME GERAL	0,00	0,00	0,00	100.000,00	0,00	0,00	0,00
1.9.9.0.03.1.1.00.00.00	COMPENSAÇÕES FINANCEIRAS ENTRE O REGIME GERA	0,00	0,00	0,00	100.000,00	0,00	0,00	0,00
1.9.9.0.03.1.1.01.00.00	Compensações Financeiras entre o Regime Geral e os Regi	0,00	0,00	0,00	100.000,00	0,00	0,00	0,00
1.9.9.0.99.0.0.00.00.00	Outras Receitas	27.117,99	21.000,96	110.875,27	0,00	0,00	0,00	0,00
1.9.9.0.99.1.0.00.00.00	Outras Receitas - Primárias	27.117,99	21.000,96	110.875,27	0,00	0,00	0,00	0,00
1.9.9.0.99.1.1.00.00.00	Outras Receitas - Primárias - Principal	27.117,99	21.000,96	110.875,27	0,00	0,00	0,00	0,00
1.9.9.0.99.1.1.05.00.00	Outras Receitas Primárias	27.117,99	0,00	0,00	0,00	0,00	0,00	0,00
1.9.9.0.99.1.1.99.00.00	Outras Receitas Primárias	0,00	21.000,96	110.875,27	0,00	0,00	0,00	0,00
2.0.0.0.00.0.0.00.00.00	RECEITAS DE CAPITAL	1.959.085,18	2.580.706,66	18.310.656,23	4.517.538,50	2.711.500,00	2.871.355,00	3.215.383,75
2.1.0.0.00.0.0.00.00.00	Operações de Crédito	0,00	0,00	10.383.376,35	2.318.526,00	10.500,00	11.235,00	12.470,85
2.1.1.0.00.0.0.00.00.00	OPERAÇÕES DE CRÉDITO - MERCADO INTERNO	0,00	0,00	10.383.376,35	2.318.526,00	10.500,00	11.235,00	12.470,85
2.1.1.1.2.01.0.0.00.00.00	OPERAÇÕES DE CRÉDITO CONTRATUAIS - MERCADO INTEF	0,00	0,00	0,00	0,00	10.500,00	11.235,00	12.470,85
2.1.1.2.01.0.0.00.00.00	OPERAÇÕES DE CRÉDITO CONTRATUAIS - MERCADO INTE	0,00	0,00	0,00	0,00	10.500,00	11.235,00	12.470,85
2.1.1.2.01.0.1.00.00.00	OPERAÇÕES DE CRÉDITO CONTRATUAIS - MERCADO IN	0,00	0,00	0,00	0,00	10.500,00	11.235,00	12.470,85

**PREFEITURA MUNICIPAL DE CANARANA**

**LEI DE DIRETRIZES ORÇAMENTÁRIAS 2022**

Demonstrativo da Evolução da Receita (conforme art. 22, III da Lei nº 4.320/64 e art. 12, da Lei Complementar nº 101/2000)

Seleção: Alteração em 01/01/2022 (C)

Código	Especificação	Arrecadado			Estimado	LDO	Projeção	
		2018	2019	2020	2021	2022	2023	2024
<b>Entidade: 1 - PREFEITURA MUNICIPAL DE CANARANA</b>								
2.1.1.2.01.0.1.01.00.00	Operação de Crédito Pavimentação Asfal. Conserva. Drenaç	0,00	0,00	0,00	0,00	10.500,00	11.235,00	12.470,85
2.1.1.8.00.0.0.00.00.00	Operações de Crédito - Mercado Interno - Estados, DF e Municíp	0,00	0,00	4.417.500,00	0,00	0,00	0,00	0,00
2.1.1.8.01.0.0.00.00.00	OPERAÇÕES DE CRÉDITO INTERNAS DE ESTADOS, DF E M	0,00	0,00	4.417.500,00	0,00	0,00	0,00	0,00
2.1.1.8.01.1.0.00.00.00	Operações de Crédito Internas para Programas de Educação	0,00	0,00	4.417.500,00	0,00	0,00	0,00	0,00
2.1.1.8.01.1.1.00.00.00	Operações de Crédito Internas para Programas de Educação	0,00	0,00	4.417.500,00	0,00	0,00	0,00	0,00
2.1.1.8.01.1.1.01.00.00	Operações de Crédito Internas para Programas de Educaçã	0,00	0,00	4.417.500,00	0,00	0,00	0,00	0,00
2.1.1.9.00.1.1.01.00.00	Operação de Crédito Pavimentação Asfal. Conservação, Dre	0,00	0,00	5.965.876,35	2.318.526,00	0,00	0,00	0,00
2.1.1.9.00.1.1.02.00.00	Operação de Crédito p/ Aquisição de Veículos, Maquinas e E	0,00	0,00	0,00	0,00	0,00	0,00	0,00
2.4.0.0.00.0.0.00.00.00	Transferências de Capital	1.959.085,18	2.580.706,66	7.927.279,88	2.199.012,50	2.701.000,00	2.860.120,00	3.202.912,90
2.4.1.0.00.0.0.00.00.00	TRANSFERÊNCIAS DA UNIÃO E DE SUAS ENTIDADES	1.959.085,18	2.014.039,99	5.496.749,70	1.215.031,25	1.913.500,00	2.017.495,00	2.267.599,15
2.4.1.1.00.0.0.00.00.00	TRANSFERÊNCIAS DE RECURSOS DO SISTEMA ÚNICO DE S	0,00	0,00	0,00	0,00	494.000,00	528.600,00	582.049,00
2.4.1.1.50.0.0.00.00.00	TRANSFERÊNCIAS DE RECURSOS DO SISTEMA ÚNICO DE	0,00	0,00	0,00	0,00	494.000,00	528.600,00	582.049,00
2.4.1.1.50.1.0.00.00.00	TRANSFERÊNCIAS DE RECURSOS DO BLOCO DE MANUT	0,00	0,00	0,00	0,00	494.000,00	528.600,00	582.049,00
2.4.1.1.50.1.1.00.00.00	TRANSFERÊNCIAS DE RECURSOS DO BLOCO DE MANUT	0,00	0,00	0,00	0,00	494.000,00	528.600,00	582.049,00
2.4.1.1.50.1.1.01.00.00	Unidade Básica de Saúde - UBS	0,00	0,00	0,00	0,00	157.500,00	168.525,00	187.062,75
2.4.1.1.50.1.1.02.00.00	Programa Requalificação de UBS - Ampliação	0,00	0,00	0,00	0,00	336.500,00	360.075,00	394.986,25
2.4.1.4.00.0.0.00.00.00	TRANSFERÊNCIAS DE CONVÊNIOS DA UNIÃO E DE SUAS EN	0,00	0,00	0,00	0,00	1.419.500,00	1.488.895,00	1.685.550,15
2.4.1.4.50.0.0.00.00.00	TRANSFERÊNCIAS DE CONVÊNIOS DA UNIÃO PARA O SIST	0,00	0,00	0,00	0,00	157.500,00	168.525,00	187.062,75
2.4.1.4.50.0.1.00.00.00	TRANSFERÊNCIAS DE CONVÊNIOS DA UNIÃO PARA O SIST	0,00	0,00	0,00	0,00	157.500,00	168.525,00	187.062,75
2.4.1.4.50.0.1.01.00.00	Transferência de Convênio da União para o Sistema de Saú	0,00	0,00	0,00	0,00	157.500,00	168.525,00	187.062,75
2.4.1.4.51.0.0.00.00.00	TRANSFERÊNCIAS DE CONVÊNIOS DA UNIÃO DESTINADAS	0,00	0,00	0,00	0,00	157.500,00	168.555,00	187.662,75
2.4.1.4.51.0.1.00.00.00	TRANSFERÊNCIAS DE CONVÊNIOS DA UNIÃO DESTINAD.	0,00	0,00	0,00	0,00	157.500,00	168.555,00	187.662,75
2.4.1.4.51.0.1.01.00.00	TRANSFERÊNCIAS DE CONVÊNIOS DA UNIÃO DESTINAI	0,00	0,00	0,00	0,00	157.500,00	168.555,00	187.662,75
2.4.1.4.52.0.0.00.00.00	TRANSFERÊNCIAS DE CONVÊNIOS DA UNIÃO DESTINADAS	0,00	0,00	0,00	0,00	157.500,00	168.525,00	187.062,75
2.4.1.4.52.0.1.00.00.00	TRANSFERÊNCIAS DE CONVÊNIOS DA UNIÃO DESTINAD.	0,00	0,00	0,00	0,00	157.500,00	168.525,00	187.062,75
2.4.1.4.52.0.1.01.00.00	TRANSFERÊNCIAS DE CONVÊNIOS DA UNIÃO DESTINAI	0,00	0,00	0,00	0,00	157.500,00	168.525,00	187.062,75
2.4.1.4.99.0.0.00.00.00	OUTRAS TRANSFERÊNCIAS DE CONVÊNIOS DA UNIÃO E D	0,00	0,00	0,00	0,00	947.000,00	983.290,00	1.123.761,90
2.4.1.4.99.0.1.00.00.00	OUTRAS TRANSFERÊNCIAS DE CONVÊNIOS DA UNIÃO E	0,00	0,00	0,00	0,00	947.000,00	983.290,00	1.123.761,90
2.4.1.4.99.0.1.01.00.00	OUTRAS TRANSFERÊNCIAS DE CONVÊNIOS DA UNIÃO	0,00	0,00	0,00	0,00	947.000,00	983.290,00	1.123.761,90
2.4.1.8.00.0.0.00.00.00	Transferências da União - Especificas de Estados, DF e Municipi	1.959.085,18	2.014.039,99	5.496.749,70	1.215.031,25	0,00	0,00	0,00
2.4.1.8.03.0.0.00.00.00	TRANSFERÊNCIAS DE RECURSOS DO SISTEMA ÚNICO DE	290.000,00	90.000,00	1.530.285,23	462.575,00	0,00	0,00	0,00
2.4.1.8.03.1.0.00.00.00	TRANSFERÊNCIAS DE RECURSOS DO SISTEMA ÚNICO DE	290.000,00	90.000,00	1.530.285,23	462.575,00	0,00	0,00	0,00
2.4.1.8.03.1.1.00.00.00	TRANSFERÊNCIAS DE RECURSOS DO SISTEMA ÚNICO D	290.000,00	90.000,00	1.530.285,23	462.575,00	0,00	0,00	0,00
2.4.1.8.03.1.1.01.00.00	Bloco Investimento em Saúde	290.000,00	90.000,00	1.530.285,23	462.575,00	0,00	0,00	0,00
2.4.1.8.03.1.1.01.01.00	Unidades Básicas de Saúde - UBS	0,00	0,00	0,00	231.050,00	0,00	0,00	0,00
2.4.1.8.03.1.1.01.02.00	Programa Requalificação de UBS-Ampliação	0,00	0,00	0,00	231.525,00	0,00	0,00	0,00
2.4.1.8.03.1.1.01.03.00	Unidade de Atenção Especializada em Saúde-Laboratório	160.000,00	90.000,00	1.460.631,00	0,00	0,00	0,00	0,00
2.4.1.8.03.1.1.01.04.00	Organização Serviços de Assistência Farmacêutica - SUS	50.000,00	0,00	69.654,23	0,00	0,00	0,00	0,00
2.4.1.8.03.1.1.01.05.00	Transf. SUS Reforma e Ampliação da Unidade Mista de Sa	80.000,00	0,00	0,00	0,00	0,00	0,00	0,00
2.4.1.8.10.1.1.01.00.00	Transferências de Convênio da União para o Sistema Único	83.955,55	0,00	0,00	231.525,00	0,00	0,00	0,00
2.4.1.8.10.2.1.01.00.00	Transferências de Convênio da União destinadas a Program	56.072,07	290.557,40	0,00	231.525,00	0,00	0,00	0,00
2.4.1.8.10.5.1.01.00.00	Transferências de Convênios da União destinadas a Prograr	0,00	335.822,21	0,00	115.762,50	0,00	0,00	0,00
2.4.1.8.10.9.1.01.00.00	Outras Transferências de Convênios da União	13.257,56	0,00	0,00	173.643,75	0,00	0,00	0,00
2.4.1.8.10.9.1.02.00.00	Transf. Convênio 865985/18 Pavimentação Asfáltica	121.875,00	250.000,00	103.425,00	0,00	0,00	0,00	0,00
2.4.1.8.10.9.1.03.00.00	Transf. Convênio Recapeamento vias Públicas	246.550,00	500.000,00	98.620,00	0,00	0,00	0,00	0,00
2.4.1.8.10.9.1.04.00.00	Transf. Convênio Implantação Adequação de Calçadas/Aces	172.375,00	292.500,00	500.000,00	0,00	0,00	0,00	0,00
2.4.1.8.10.9.1.05.00.00	Transf. Convênio Aquisição Patrulha Agrícola Nova	975.000,00	107.230,38	651.055,01	0,00	0,00	0,00	0,00
2.4.1.8.10.9.1.06.00.00	Transf. Convênio Recapeamento Asfáltico	0,00	147.930,00	542.785,71	0,00	0,00	0,00	0,00
2.4.1.8.10.9.1.07.00.00	Transf. de Convênio Drenagem Pavimentação Setor Oeste	0,00	0,00	1.112.250,00	0,00	0,00	0,00	0,00

# NATUREZA JURÍDICA NÃO ENCONTRADA

## PREFEITURA MUNICIPAL DE CANARANA

### LEI DE DIRETRIZES ORÇAMENTÁRIAS 2022

Demonstrativo da Evolução da Receita (conforme art. 22, III da Lei nº 4.320/64 e art. 12, da Lei Complementar nº 101/2000)

Seleção: Alteração em 01/01/2022 (C)

Código	Especificação	Arrecadado			Estimado	LDO	Projeção	
		2018	2019	2020	2021	2022	2023	2024
<b>Entidade: 1 - PREFEITURA MUNICIPAL DE CANARANA</b>								
2.4.1.8.10.9.1.08.00.00	Transf. Convênio Patrulha Mecanizada - SUDECO	0,00	0,00	400.000,00	0,00	0,00	0,00	0,00
2.4.1.8.10.9.1.09.00.00	Transf. Convênio Patrulha Mecanizada - MAPA	0,00	0,00	382.000,00	0,00	0,00	0,00	0,00
2.4.1.8.10.9.1.10.00.00	Transf. Convênio Min. Turismo Construção de Praças	0,00	0,00	176.328,75	0,00	0,00	0,00	0,00
2.4.2.0.00.0.0.00.00.00	Transferências dos Estados e do Distrito Federal e de suas Entidades	0,00	566.666,67	2.430.530,18	983.981,25	787.500,00	842.625,00	935.313,75
2.4.2.2.00.0.0.00.00.00	TRANSFERÊNCIAS DE CONVÊNIOS DOS ESTADOS E DF E DISTRITO FEDERAL	0,00	0,00	0,00	0,00	787.500,00	842.625,00	935.313,75
2.4.2.2.50.0.0.00.00.00	TRANSFERÊNCIAS DE CONVÊNIOS DOS ESTADOS PARA O FUNDAMENTO DE FINANCIAMENTO DA UNIDADE DA FEDERAÇÃO	0,00	0,00	0,00	0,00	157.500,00	168.525,00	187.062,75
2.4.2.2.50.0.1.00.00.00	TRANSFERÊNCIAS DE CONVÊNIOS DOS ESTADOS PARA O FUNDAMENTO DE FINANCIAMENTO DA UNIDADE DA FEDERAÇÃO	0,00	0,00	0,00	0,00	157.500,00	168.525,00	187.062,75
2.4.2.2.50.0.1.01.00.00	TRANSFERÊNCIAS DE CONVÊNIOS DOS ESTADOS PARA O FUNDAMENTO DE FINANCIAMENTO DA UNIDADE DA FEDERAÇÃO	0,00	0,00	0,00	0,00	157.500,00	168.525,00	187.062,75
2.4.2.2.51.0.0.00.00.00	TRANSFERÊNCIAS DE CONVÊNIOS DOS ESTADOS DESTINADAS A PROJETOS DE INTERESSE NACIONAL	0,00	0,00	0,00	0,00	157.500,00	168.525,00	187.062,75
2.4.2.2.51.0.1.00.00.00	TRANSFERÊNCIAS DE CONVÊNIOS DOS ESTADOS DESTINADAS A PROJETOS DE INTERESSE NACIONAL	0,00	0,00	0,00	0,00	157.500,00	168.525,00	187.062,75
2.4.2.2.51.0.1.01.00.00	TRANSFERÊNCIAS DE CONVÊNIOS DOS ESTADOS DESTINADAS A PROJETOS DE INTERESSE NACIONAL	0,00	0,00	0,00	0,00	157.500,00	168.525,00	187.062,75
2.4.2.2.52.0.0.00.00.00	TRANSFERÊNCIAS DE CONVÊNIOS DOS ESTADOS DESTINADAS A PROJETOS DE INTERESSE NACIONAL	0,00	0,00	0,00	0,00	157.500,00	168.525,00	187.062,75
2.4.2.2.52.0.1.00.00.00	TRANSFERÊNCIAS DE CONVÊNIOS DOS ESTADOS DESTINADAS A PROJETOS DE INTERESSE NACIONAL	0,00	0,00	0,00	0,00	157.500,00	168.525,00	187.062,75
2.4.2.2.52.0.1.01.00.00	TRANSFERÊNCIAS DE CONVÊNIOS DOS ESTADOS DESTINADAS A PROJETOS DE INTERESSE NACIONAL	0,00	0,00	0,00	0,00	157.500,00	168.525,00	187.062,75
2.4.2.2.54.0.0.00.00.00	TRANSFERÊNCIAS DE CONVÊNIOS DOS ESTADOS DESTINADAS A PROJETOS DE INTERESSE NACIONAL	0,00	0,00	0,00	0,00	157.500,00	168.525,00	187.062,75
2.4.2.2.54.0.1.00.00.00	TRANSFERÊNCIAS DE CONVÊNIOS DOS ESTADOS DESTINADAS A PROJETOS DE INTERESSE NACIONAL	0,00	0,00	0,00	0,00	157.500,00	168.525,00	187.062,75
2.4.2.2.54.0.1.01.00.00	TRANSFERÊNCIAS DE CONVÊNIOS DOS ESTADOS DESTINADAS A PROJETOS DE INTERESSE NACIONAL	0,00	0,00	0,00	0,00	157.500,00	168.525,00	187.062,75
2.4.2.2.99.0.0.00.00.00	OUTRAS TRANSFERÊNCIAS DE CONVÊNIOS DOS ESTADOS DESTINADAS A PROJETOS DE INTERESSE NACIONAL	0,00	0,00	0,00	0,00	157.500,00	168.525,00	187.062,75
2.4.2.2.99.0.1.00.00.00	OUTRAS TRANSFERÊNCIAS DE CONVÊNIOS DOS ESTADOS DESTINADAS A PROJETOS DE INTERESSE NACIONAL	0,00	0,00	0,00	0,00	157.500,00	168.525,00	187.062,75
2.4.2.2.99.0.1.01.00.00	OUTRAS TRANSFERÊNCIAS DE CONVÊNIOS DOS ESTADOS DESTINADAS A PROJETOS DE INTERESSE NACIONAL	0,00	0,00	0,00	0,00	157.500,00	168.525,00	187.062,75
2.4.2.8.00.0.0.00.00.00	Transferências dos Estados, Distrito Federal, e de suas Entidades	0,00	566.666,67	2.430.530,18	983.981,25	0,00	0,00	0,00
2.4.2.8.10.0.0.00.00.00	Transferências de Convênios dos Estados e do Distrito Federal e do Distrito Federal	0,00	566.666,67	2.430.530,18	983.981,25	0,00	0,00	0,00
2.4.2.8.10.1.1.01.00.00	Transferências de Convênios dos Estados para o Sistema Único de Saúde	0,00	150.000,00	0,00	231.525,00	0,00	0,00	0,00
2.4.2.8.10.2.1.01.00.00	Transferências de Convênios dos Estados destinadas a Projetos de Interesses Especiais	0,00	416.666,67	1.666.666,68	231.525,00	0,00	0,00	0,00
2.4.2.8.10.5.1.01.00.00	Transferências de Convênios dos Estados destinadas a Projetos de Interesses Especiais	0,00	0,00	0,00	231.525,00	0,00	0,00	0,00
2.4.2.8.10.7.1.01.00.00	Transferências de Convênios dos Estados destinadas a Projetos de Interesses Especiais	0,00	0,00	0,00	231.525,00	0,00	0,00	0,00
2.4.2.8.10.9.0.00.00.00	Outras Transferências de Convênio dos Estados	0,00	0,00	763.863,50	57.881,25	0,00	0,00	0,00
2.4.2.8.10.9.1.00.00.00	Outras Transferências de Convênio dos Estados - Principal	0,00	0,00	763.863,50	57.881,25	0,00	0,00	0,00
2.4.2.8.10.9.1.01.00.00	Outras Transferências de Convênio dos Estados	0,00	0,00	0,00	57.881,25	0,00	0,00	0,00
2.4.2.8.10.9.1.02.00.00	Transf. Convênio Estado Estruturação Estrada MT 110	0,00	0,00	450.000,00	0,00	0,00	0,00	0,00
2.4.2.8.10.9.1.03.00.00	Transf. Convênio Estado Conservação Estrada MT 110	0,00	0,00	249.963,50	0,00	0,00	0,00	0,00
2.4.2.8.10.9.1.04.00.00	Transf. Convênio Estado Lama Asfáltica	0,00	0,00	33.900,00	0,00	0,00	0,00	0,00
2.4.2.8.10.9.1.05.00.00	Transf. Convênio Estado Combustível MT 110	0,00	0,00	30.000,00	0,00	0,00	0,00	0,00
7.0.0.00.0.0.00.00.00	RECEITAS CORRENTES INTRAORÇAMENTÁRIAS	0,00	0,00	0,00	5.417.249,93	0,00	0,00	0,00
7.2.0.00.0.0.00.00.00	Contribuições	0,00	0,00	0,00	4.570.249,93	0,00	0,00	0,00
7.2.1.00.0.0.00.00.00	Contribuições Sociais	0,00	0,00	0,00	4.570.249,93	0,00	0,00	0,00
7.2.1.8.00.0.0.00.00.00	CONTRIBUIÇÕES SOCIAIS ESPECÍFICAS DE ESTADOS, DF E DISTRITO FEDERAL	0,00	0,00	0,00	4.570.249,93	0,00	0,00	0,00
7.2.1.8.03.0.0.00.00.00	CPSSS Patronal - Servidor Civil - Específico de EST/DF/MUN	0,00	0,00	0,00	3.714.186,25	0,00	0,00	0,00
7.2.1.8.03.1.0.00.00.00	CPSSS Patronal - Servidor Civil Ativo	0,00	0,00	0,00	3.714.186,25	0,00	0,00	0,00
7.2.1.8.03.1.1.00.00.00	CPSSS Patronal - Servidor Civil Ativo - Principal	0,00	0,00	0,00	3.714.186,25	0,00	0,00	0,00
7.2.1.8.03.1.1.01.00.00	CPSSS Patronal - Servidor Civil Ativo - Prefeitura	0,00	0,00	0,00	3.600.000,00	0,00	0,00	0,00
7.2.1.8.03.1.1.02.00.00	CPSSS Patronal - Servidor Civil Ativo - Camara	0,00	0,00	0,00	104.186,25	0,00	0,00	0,00
7.2.1.8.03.1.1.03.00.00	CPSSS Patronal - Servidor Civil Ativo - Previcam	0,00	0,00	0,00	10.000,00	0,00	0,00	0,00
7.2.1.8.04.0.0.00.00.00	CPSSS Patronal - Parcelamentos - Especifico de EST/DF/MUN	0,00	0,00	0,00	856.063,68	0,00	0,00	0,00
7.2.1.8.04.1.0.00.00.00	CPSSS Patronal - Parcelamentos - Servidor Civil Ativo	0,00	0,00	0,00	856.063,68	0,00	0,00	0,00
7.2.1.8.04.1.1.00.00.00	CPSSS PATRONAL - PARCELAMENTOS - SERVIDOR CIVIL	0,00	0,00	0,00	428.031,84	0,00	0,00	0,00
7.2.1.8.04.1.2.00.00.00	CPSSS PATRONAL - PARCELAMENTOS - SERVIDOR CIVIL	0,00	0,00	0,00	428.031,84	0,00	0,00	0,00
7.9.9.0.01.1.1.01.00.00	Aportes Periódicos p/ Amortização de Déficit Atuarial do RPF	0,00	0,00	0,00	800.000,00	0,00	0,00	0,00
7.9.9.0.01.1.1.02.00.00	Aportes Periódicos p/ Amortização de Déficit Atuarial do RPF	0,00	0,00	0,00	35.000,00	0,00	0,00	0,00

# Natureza Jurídica não encontrada

## PREFEITURA MUNICIPAL DE CANARANA

### LEI DE DIRETRIZES ORÇAMENTÁRIAS 2022

Demonstrativo da Evolução da Receita (conforme art. 22, III da Lei nº 4.320/64 e art. 12, da Lei Complementar nº 101/2000)

Seleção: Alteração em 01/01/2022 (C)

Código	Especificação	Arrecadado			Estimado	LDO	Projeção	
		2018	2019	2020	2021	2022	2023	2024
<b>Entidade: 1 - PREFEITURA MUNICIPAL DE CANARANA</b>								
7.9.9.0.01.1.1.03.00.00	Aportes Periódicos p/ Amortização de Déficit Atuarial do RPF	0,00	0,00	0,00	12.000,00	0,00	0,00	0,00
4.9.0.0.0.00.0.00.00.00	(-) DEDUÇÕES DA RECEITA CORRENTE	-8.289.924,79	-9.204.773,61	-10.186.858,66	-9.652.546,60	-12.118.169,48	-12.966.441,35	-14.392.749,95
4.9.1.0.0.00.0.00.00.00	(-) IMPOSTOS, TAXAS E CONTRIBUIÇÕES DE MELHORIA	-8.289.924,79	-9.204.773,61	0,00	-90.000,00	-12.600,00	-13.482,00	-14.965,08
4.9.1.1.0.00.0.00.00.00	(-) IMPOSTOS	0,00	0,00	0,00	-90.000,00	-9.450,00	-10.111,50	-11.223,81
4.9.1.1.1.00.0.00.00.00	(-) Impostos	0,00	0,00	0,00	-60.000,00	0,00	0,00	0,00
4.9.1.1.1.80.0.00.00.00	(-) Impostos Específicos de Estados, DF e Municípios	0,00	0,00	0,00	-60.000,00	0,00	0,00	0,00
4.9.1.1.1.80.1.0.00.00.00	(-) Impostos sobre o Patrimônio para Estados/DF/Municípios	0,00	0,00	0,00	-40.000,00	0,00	0,00	0,00
4.9.1.1.1.80.1.1.00.00.00	(-) Imposto sobre a Propriedade Predial e Territorial Urbana	0,00	0,00	0,00	-20.000,00	0,00	0,00	0,00
4.9.1.1.1.80.1.1.10.00.00	(-) Imposto sobre a Propriedade Predial e Territorial Urbana -	0,00	0,00	0,00	-20.000,00	0,00	0,00	0,00
4.9.1.1.1.80.1.1.10.10.00	(-) IPTU - Principal	0,00	0,00	0,00	-10.000,00	0,00	0,00	0,00
4.9.1.1.1.80.1.1.10.20.00	(-) IPTU - Principal- Multas e Juros	0,00	0,00	0,00	-5.000,00	0,00	0,00	0,00
4.9.1.1.1.80.1.1.10.30.00	(-) IPTU - Principal- Dívida Ativa	0,00	0,00	0,00	-5.000,00	0,00	0,00	0,00
4.9.1.1.1.80.1.4.00.00.00	(-) Imposto sobre Transmissão "Inter Vivos" de Bens Imóveis	0,00	0,00	0,00	-20.000,00	0,00	0,00	0,00
4.9.1.1.1.80.1.4.10.00.00	(-) Imposto sobre Transmissão "Inter Vivos" de Bens Imóveis	0,00	0,00	0,00	-20.000,00	0,00	0,00	0,00
4.9.1.1.1.80.1.4.10.10.00	(-) ITBI - Principal	0,00	0,00	0,00	-10.000,00	0,00	0,00	0,00
4.9.1.1.1.80.1.4.10.20.00	(-) ITBI - Principal- Multas e Juros	0,00	0,00	0,00	-5.000,00	0,00	0,00	0,00
4.9.1.1.1.80.1.4.10.30.00	(-) ITBI - Principal- Dívida Ativa	0,00	0,00	0,00	-5.000,00	0,00	0,00	0,00
4.9.1.1.1.80.2.0.00.00.00	(-) Impostos sobre a Produção, Circulação de Mercadorias e S	0,00	0,00	0,00	-20.000,00	0,00	0,00	0,00
4.9.1.1.1.80.2.3.00.00.00	(-) Imposto sobre Serviços de Qualquer Natureza	0,00	0,00	0,00	-20.000,00	0,00	0,00	0,00
4.9.1.1.1.80.2.3.10.00.00	(-) Imposto sobre Serviços de Qualquer Natureza - Principal	0,00	0,00	0,00	-20.000,00	0,00	0,00	0,00
4.9.1.1.1.80.2.3.10.10.00	(-) ISSQN - Principal	0,00	0,00	0,00	-10.000,00	0,00	0,00	0,00
4.9.1.1.1.80.2.3.10.20.00	(-) ISSQN - Principal- Multas e Juros	0,00	0,00	0,00	-5.000,00	0,00	0,00	0,00
4.9.1.1.1.80.2.3.10.30.00	(-) ISSQN - Principal- Dívida Ativa	0,00	0,00	0,00	-5.000,00	0,00	0,00	0,00
4.9.1.1.2.00.0.00.00.00	(-) Taxas	0,00	0,00	0,00	-20.000,00	-6.300,00	-6.741,00	-7.482,54
4.9.1.1.2.10.0.00.00.00	(-) Taxas pelo Exercício do Poder de Polícia	0,00	0,00	0,00	-10.000,00	0,00	0,00	0,00
4.9.1.1.2.10.1.0.00.00.00	(-) Taxas de Inspeção, Controle e Fiscalização	0,00	0,00	0,00	-10.000,00	0,00	0,00	0,00
4.9.1.1.2.10.1.1.00.00.00	(-) Taxas de Inspeção, Controle e Fiscalização	0,00	0,00	0,00	-10.000,00	0,00	0,00	0,00
4.9.1.1.2.10.1.1.10.00.00	(-) Taxas de Inspeção, Controle e Fiscalização - Principal	0,00	0,00	0,00	-10.000,00	0,00	0,00	0,00
4.9.1.1.2.20.0.00.00.00	(-) Taxas pela Prestação de Serviços	0,00	0,00	0,00	-10.000,00	0,00	0,00	0,00
4.9.1.1.2.20.1.0.00.00.00	(-) Taxas pela Prestação de Serviços	0,00	0,00	0,00	-10.000,00	0,00	0,00	0,00
4.9.1.1.2.20.1.1.00.00.00	(-) Taxas pela Prestação de Serviços	0,00	0,00	0,00	-10.000,00	0,00	0,00	0,00
4.9.1.1.2.20.1.1.10.00.00	(-) Taxas pela Prestação de Serviços - Principal	0,00	0,00	0,00	-10.000,00	0,00	0,00	0,00
4.9.1.1.2.50.0.00.00.00	(-) IMPOSTO SOBRE A PROPRIEDADE PREDIAL E TERRITOF	0,00	0,00	0,00	0,00	-3.150,00	-3.370,50	-3.741,27
4.9.1.1.2.50.0.1.00.00.00	(-) IMPOSTO SOBRE A PROPRIEDADE PREDIAL E TERRIT	0,00	0,00	0,00	0,00	-1.050,00	-1.123,50	-1.247,09
4.9.1.1.2.50.0.2.00.00.00	(-) IMPOSTO SOBRE A PROPRIEDADE PREDIAL E TERRIT	0,00	0,00	0,00	0,00	-1.050,00	-1.123,50	-1.247,09
4.9.1.1.2.50.0.3.00.00.00	(-) IMPOSTO SOBRE A PROPRIEDADE PREDIAL E TERRIT	0,00	0,00	0,00	0,00	-1.050,00	-1.123,50	-1.247,09
4.9.1.1.2.53.0.0.00.00.00	(-) IMPOSTOS SOBRE TRANSMISSÃO "INTER VIVOS" DE BE	0,00	0,00	0,00	0,00	-3.150,00	-3.370,50	-3.741,27
4.9.1.1.2.53.0.1.00.00.00	(-) IMPOSTO SOBRE TRANSMISSÃO "INTER VIVOS" DE BI	0,00	0,00	0,00	0,00	-1.050,00	-1.123,50	-1.247,09
4.9.1.1.2.53.0.2.00.00.00	(-) IMPOSTO SOBRE TRANSMISSÃO "INTER VIVOS" DE BI	0,00	0,00	0,00	0,00	-1.050,00	-1.123,50	-1.247,09
4.9.1.1.2.53.0.3.00.00.00	(-) IMPOSTO SOBRE TRANSMISSÃO "INTER VIVOS" DE BI	0,00	0,00	0,00	0,00	-1.050,00	-1.123,50	-1.247,09
4.9.1.1.3.00.0.00.00.00	(-) Contribuição de Melhoria	0,00	0,00	0,00	-10.000,00	0,00	0,00	0,00
4.9.1.1.3.80.0.00.00.00	(-) Contribuição de Melhoria - Especifica de Estados, DF e Muni	0,00	0,00	0,00	-10.000,00	0,00	0,00	0,00
4.9.1.1.3.80.4.0.00.00.00	(-) Contribuição de Melhoria para Pavimentação e Obras Comp	0,00	0,00	0,00	-10.000,00	0,00	0,00	0,00
4.9.1.1.3.80.4.1.00.00.00	(-) Contribuição de Melhoria para Pavimentação e Obras Corr	0,00	0,00	0,00	-10.000,00	0,00	0,00	0,00
4.9.1.1.3.80.4.1.10.00.00	(-) Contribuição de Melhoria para Pavimentação e Obras Co	0,00	0,00	0,00	-10.000,00	0,00	0,00	0,00
4.9.1.1.4.00.0.00.00.00	(-) IMPOSTOS SOBRE A PRODUÇÃO E CIRCULAÇÃO DE MER	0,00	0,00	0,00	0,00	-3.150,00	-3.370,50	-3.741,27
4.9.1.1.4.51.0.0.00.00.00	(-) IMPOSTOS SOBRE SERVIÇOS	0,00	0,00	0,00	0,00	-3.150,00	-3.370,50	-3.741,27
4.9.1.1.4.51.1.0.00.00.00	(-) IMPOSTO SOBRE SERVIÇOS DE QUALQUER NATUREZA	0,00	0,00	0,00	0,00	-3.150,00	-3.370,50	-3.741,27
4.9.1.1.4.51.1.1.00.00.00	(-) IMPOSTO SOBRE SERVIÇOS DE QUALQUER NATUREZ	0,00	0,00	0,00	0,00	-1.050,00	-1.123,50	-1.247,09

# Natureza Jurídica não encontrada

## PREFEITURA MUNICIPAL DE CANARANA

### LEI DE DIRETRIZES ORÇAMENTÁRIAS 2022

Demonstrativo da Evolução da Receita (conforme art. 22, III da Lei nº 4.320/64 e art. 12, da Lei Complementar nº 101/2000)

Seleção: Alteração em 01/01/2022 (C)

Código	Especificação	Arrecadado			Estimado	LDO	Projeção	
		2018	2019	2020	2021	2022	2023	2024
<b>Entidade: 1 - PREFEITURA MUNICIPAL DE CANARANA</b>								
4.9.1.1.4.51.1.2.00.00.00	(-) IMPOSTO SOBRE SERVIÇOS DE QUALQUER NATUREZ	0,00	0,00	0,00	0,00	-1.050,00	-1.123,50	-1.247,09
4.9.1.1.4.51.1.3.00.00.00	(-) IMPOSTO SOBRE SERVIÇOS DE QUALQUER NATUREZ	0,00	0,00	0,00	0,00	-1.050,00	-1.123,50	-1.247,09
4.9.1.2.0.00.0.0.00.00.00	(-) TAXAS	0,00	0,00	0,00	0,00	-2.100,00	-2.247,00	-2.494,18
4.9.1.2.1.00.0.0.00.00.00	(-) TAXAS PELO EXERCÍCIO DO PODER DE POLÍCIA	0,00	0,00	0,00	0,00	-1.050,00	-1.123,50	-1.247,09
4.9.1.2.1.01.0.0.00.00.00	(-) TAXAS DE INSPEÇÃO, CONTROLE E FISCALIZAÇÃO	0,00	0,00	0,00	0,00	-1.050,00	-1.123,50	-1.247,09
4.9.1.2.1.01.0.1.00.00.00	(-) TAXAS DE INSPEÇÃO, CONTROLE E FISCALIZAÇÃO - F	0,00	0,00	0,00	0,00	-1.050,00	-1.123,50	-1.247,09
4.9.1.2.2.00.0.0.00.00.00	(-) TAXAS PELA PRESTAÇÃO DE SERVIÇOS	0,00	0,00	0,00	0,00	-1.050,00	-1.123,50	-1.247,09
4.9.1.2.2.01.0.0.00.00.00	(-) TAXAS PELA PRESTAÇÃO DE SERVIÇOS EM GERAL	0,00	0,00	0,00	0,00	-1.050,00	-1.123,50	-1.247,09
4.9.1.2.2.01.0.1.00.00.00	(-) TAXAS PELA PRESTAÇÃO DE SERVIÇOS EM GERAL - F	0,00	0,00	0,00	0,00	-1.050,00	-1.123,50	-1.247,09
4.9.1.3.0.00.0.0.00.00.00	(-) CONTRIBUIÇÃO DE MELHORIA	0,00	0,00	0,00	0,00	-1.050,00	-1.123,50	-1.247,09
4.9.1.3.1.00.0.0.00.00.00	(-) CONTRIBUIÇÃO DE MELHORIA	0,00	0,00	0,00	0,00	-1.050,00	-1.123,50	-1.247,09
4.9.1.3.1.53.0.0.00.00.00	(-) CONTRIBUIÇÃO DE MELHORIA PARA PAVIMENTAÇÃO E C	0,00	0,00	0,00	0,00	-1.050,00	-1.123,50	-1.247,09
4.9.1.7.1.80.1.2.00.10.00	(R)Dedução Receita Formação FUNDEB-FPM	-2.599.133,31	-2.802.063,65	0,00	0,00	0,00	0,00	0,00
4.9.1.7.1.80.1.5.10.00.00	(-) Cota-Parte do Imposto Sobre a Propriedade Territorial Ru	-741.282,44	-731.846,39	0,00	0,00	0,00	0,00	0,00
4.9.1.7.1.80.6.1.10.00.00	(R) Dedução Rec. Formação FUNDEB-ICMS DES. LC 87/96	-16.230,84	0,00	0,00	0,00	0,00	0,00	0,00
4.9.1.7.2.80.1.1.10.10.00	(-) Cota-Parte do ICMS - Principal	-4.449.973,06	-5.091.558,51	0,00	0,00	0,00	0,00	0,00
4.9.1.7.2.80.1.2.10.00.00	(-) Cota-Parte do IPVA - Principal	-483.305,14	-579.305,06	0,00	0,00	0,00	0,00	0,00
4.9.7.0.0.00.0.0.00.00.00	(-) TRANSFERÊNCIAS CORRENTES	0,00	0,00	-10.186.858,66	-9.562.546,60	-12.105.569,48	-12.952.959,35	-14.377.784,87
4.9.7.1.0.00.0.0.00.00.00	(-) TRANSFERÊNCIAS DA UNIÃO E DE SUAS ENTIDADES	0,00	0,00	-3.440.714,10	-3.834.849,15	-3.881.800,30	-4.153.526,33	-4.610.414,22
4.9.7.1.1.00.0.0.00.00.00	(-) TRANSFERÊNCIAS DECORRENTES DE PARTICIPAÇÃO NA	0,00	0,00	0,00	0,00	-3.871.300,30	-4.142.291,33	-4.597.943,37
4.9.7.1.1.51.0.0.00.00.00	(-) COTA-PARTE DO FUNDO DE PARTICIPAÇÃO DOS MUNICI	0,00	0,00	0,00	0,00	-2.963.043,54	-3.170.456,59	-3.519.206,81
4.9.7.1.1.51.1.0.00.00.00	(-) COTA-PARTE DO FUNDO DE PARTICIPAÇÃO DOS MUNICI	0,00	0,00	0,00	0,00	-2.963.043,54	-3.170.456,59	-3.519.206,81
4.9.7.1.1.51.1.1.00.00.00	(-) COTA-PARTE DO FUNDO DE PARTICIPAÇÃO DOS MUN	0,00	0,00	0,00	0,00	-2.963.043,54	-3.170.456,59	-3.519.206,81
4.9.7.1.1.52.0.0.00.00.00	(-) COTA-PARTE DO IMPOSTO SOBRE A PROPRIEDADE TER	0,00	0,00	0,00	0,00	-908.256,76	-971.834,74	-1.078.736,56
4.9.7.1.1.52.0.1.00.00.00	(-) COTA-PARTE DO IMPOSTO SOBRE A PROPRIEDADE T	0,00	0,00	0,00	0,00	-908.256,76	-971.834,74	-1.078.736,56
4.9.7.1.8.01.2.1.01.00.00	(-) Cota-Parte do FPM - Cota Mensal - Principal	0,00	0,00	-2.647.731,86	-3.009.825,00	0,00	0,00	0,00
4.9.7.1.8.01.5.1.00.00.00	(-) Cota-Parte do Imposto Sobre a Propriedade Territorial Rur	0,00	0,00	-792.982,24	-804.567,06	0,00	0,00	0,00
4.9.7.1.8.06.1.1.01.00.00	(-) Transferência Financeira do ICMS - Desoneração - L.C. N	0,00	0,00	0,00	-20.457,09	0,00	0,00	0,00
4.9.7.1.9.00.0.0.00.00.00	(-) OUTRAS TRANSFERÊNCIAS DE RECURSOS DA UNIÃO	0,00	0,00	0,00	0,00	-10.500,00	-11.235,00	-12.470,85
4.9.7.1.9.51.0.0.00.00.00	(-) TRANSFERÊNCIAS FINANCEIRAS DO ICMS - DESONERAÇ	0,00	0,00	0,00	0,00	-10.500,00	-11.235,00	-12.470,85
4.9.7.1.9.51.0.1.00.00.00	(-) TRANSFERÊNCIA FIANNCEIRAS DO ICMS - DESONER	0,00	0,00	0,00	0,00	-10.500,00	-11.235,00	-12.470,85
4.9.7.2.0.00.0.0.00.00.00	(-) TRANSFERÊNCIAS DOS ESTADOS E DO DISTRITO FEDERA	0,00	0,00	-6.746.144,56	-5.727.697,45	-8.223.769,18	-8.799.433,02	-9.767.370,65
4.9.7.2.1.00.0.0.00.00.00	(-) PARTICIPAÇÃO NA RECEITA DOS ESTADOS E DISTRITO FE	0,00	0,00	0,00	0,00	-8.223.769,18	-8.799.433,02	-9.767.370,65
4.9.7.2.1.50.0.0.00.00.00	(-) COTA-PARTE DO ICMS	0,00	0,00	0,00	0,00	-7.488.769,18	-8.012.983,02	-8.894.411,15
4.9.7.2.1.50.0.1.00.00.00	(-) COTA-PARTE DO ICMS - PRINCIPAL	0,00	0,00	0,00	0,00	-7.488.769,18	-8.012.983,02	-8.894.411,15
4.9.7.2.1.51.0.0.00.00.00	(-) COTA-PARTE DO IPVA	0,00	0,00	0,00	0,00	-735.000,00	-786.450,00	-872.959,50
4.9.7.2.1.51.0.1.00.00.00	(-) COTA-PARTE DO IPVA - PRINCIPAL	0,00	0,00	0,00	0,00	-735.000,00	-786.450,00	-872.959,50
4.9.7.2.8.01.1.1.01.00.00	(-) Cota-Parte do ICMS - Principal	0,00	0,00	-6.200.221,28	-5.147.697,45	0,00	0,00	0,00
4.9.7.2.8.01.2.1.00.00.00	(-) Cota-Parte do IPVA - Principal	0,00	0,00	-545.923,28	-580.000,00	0,00	0,00	0,00
	<b>Total por entidade:</b>	<b>76.359.936,62</b>	<b>86.313.884,59</b>	<b>120.721.575,25</b>	<b>103.949.791,74</b>	<b>109.210.896,47</b>	<b>116.827.631,71</b>	<b>129.691.102,83</b>

### Entidade: 2 - PREVICAN-FUNDO MUN. PREV. SERV. CANARANA

1.0.0.0.00.0.0.00.00.00	RECEITAS CORRENTES	0,00	0,00	0,00	0,00	7.004.273,59	7.354.487,27	7.722.211,65
1.2.0.0.00.0.0.00.00.00	CONTRIBUIÇÕES	0,00	0,00	0,00	0,00	3.211.673,59	3.372.257,27	3.540.870,14
1.2.1.0.00.0.0.00.00.00	CONTRIBUIÇÕES SOCIAIS	0,00	0,00	0,00	0,00	3.211.673,59	3.372.257,27	3.540.870,14
1.2.1.5.00.0.0.00.00.00	CONTRIBUIÇÕES PARA REGIMES PRÓPRIOS DE PREVIDÊNC	0,00	0,00	0,00	0,00	3.211.673,59	3.372.257,27	3.540.870,14
1.2.1.5.01.0.0.00.00.00	CONTRIBUIÇÃO DO SERVIDOR CIVIL	0,00	0,00	0,00	0,00	3.211.673,59	3.372.257,27	3.540.870,14
1.2.1.5.01.1.0.00.00.00	CONTRIBUIÇÃO DO SERVIDOR CIVIL ATIVO	0,00	0,00	0,00	0,00	3.148.673,59	3.306.107,27	3.471.412,64
1.2.1.5.01.1.1.00.00.00	CONTRIBUIÇÃO DO SERVIDOR CIVIL ATIVO - PRINCIPAL	0,00	0,00	0,00	0,00	3.143.423,59	3.300.594,77	3.465.624,51

**PREFEITURA MUNICIPAL DE CANARANA**

**LEI DE DIRETRIZES ORÇAMENTÁRIAS 2022**

Demonstrativo da Evolução da Receita (conforme art. 22, III da Lei nº 4.320/64 e art. 12, da Lei Complementar nº 101/2000)

Seleção: Alteração em 01/01/2022 (C)

Código	Especificação	Arrecadado			Estimado	LDO	Projeção	
		2018	2019	2020	2021	2022	2023	2024
<b>Entidade: 2 - PREVICAN-FUNDO MUN. PREV. SERV. CANARANA</b>								
1.2.1.5.01.1.1.01.00.00	Contribuição do Servidor Civil Ativo - Principal - Prefeitura	0,00	0,00	0,00	0,00	3.045.000,00	3.197.250,00	3.357.112,50
1.2.1.5.01.1.1.02.00.00	Contribuição do Servidor Civil Ativo - Principal - Câmara	0,00	0,00	0,00	0,00	89.250,00	93.712,50	98.398,13
1.2.1.5.01.1.1.03.00.00	Contribuição do Servidor Civil Ativo - Principal - Prevican	0,00	0,00	0,00	0,00	9.173,59	9.632,27	10.113,88
1.2.1.5.01.1.2.00.00.00	CONTRIBUIÇÃO DO SERVIDOR CIVIL ATIVO - MULTAS E J	0,00	0,00	0,00	0,00	5.250,00	5.512,50	5.788,13
1.2.1.5.01.1.2.01.00.00	Contribuição do Servidor Civil Ativo - Multas e Juros de Mult	0,00	0,00	0,00	0,00	5.250,00	5.512,50	5.788,13
1.2.1.5.01.2.0.00.00.00	CONTRIBUIÇÃO DO SERVIDOR CIVIL INATIVO	0,00	0,00	0,00	0,00	63.000,00	66.150,00	69.457,50
1.2.1.5.01.2.1.00.00.00	CONTRIBUIÇÃO DO SERVIDOR CIVIL INATIVO - PRINCIPA	0,00	0,00	0,00	0,00	63.000,00	66.150,00	69.457,50
1.2.1.5.01.2.1.01.00.00	Contribuição do Servidor Civil Inativo - Principal - Prefeitura	0,00	0,00	0,00	0,00	63.000,00	66.150,00	69.457,50
1.3.0.0.00.0.0.00.00.00	RECEITA PATRIMONIAL	0,00	0,00	0,00	0,00	3.634.050,00	3.815.752,50	4.006.540,13
1.3.2.0.00.0.0.00.00.00	VALORES MOBILIÁRIOS	0,00	0,00	0,00	0,00	3.634.050,00	3.815.752,50	4.006.540,13
1.3.2.1.00.0.0.00.00.00	JUROS E CORREÇÕES MONETÁRIAS	0,00	0,00	0,00	0,00	3.634.050,00	3.815.752,50	4.006.540,13
1.3.2.1.04.0.0.00.00.00	REMUNERAÇÃO DOS RECURSOS DO REGIME PRÓPRIO DE	0,00	0,00	0,00	0,00	3.634.050,00	3.815.752,50	4.006.540,13
1.3.2.1.04.0.1.00.00.00	REMUNERAÇÃO DOS RECURSOS DO REGIME PRÓPRIO	0,00	0,00	0,00	0,00	3.634.050,00	3.815.752,50	4.006.540,13
1.3.2.1.04.0.1.01.00.00	Rendimentos Aplicação em Função de Investimentos - RPP	0,00	0,00	0,00	0,00	3.045.000,00	3.197.250,00	3.357.112,50
1.3.2.1.04.0.1.02.00.00	Rendimentos Aplicação em Função de Investimentos - RPP	0,00	0,00	0,00	0,00	63.000,00	66.150,00	69.457,50
1.3.2.1.04.0.1.03.00.00	Rendimentos Aplicação em Função de Investimentos - RPP	0,00	0,00	0,00	0,00	525.000,00	551.250,00	578.812,50
1.3.2.1.04.0.1.04.00.00	Rendimentos Aplicação em Função de Investimentos - RPP	0,00	0,00	0,00	0,00	1.050,00	1.102,50	1.157,63
1.9.0.0.00.0.0.00.00.00	OUTRAS RECEITAS CORRENTES	0,00	0,00	0,00	0,00	158.550,00	166.477,50	174.801,38
1.9.2.0.00.0.0.00.00.00	INDENIZAÇÕES, RESTITUIÇÕES E RESSARCIMENTOS	0,00	0,00	0,00	0,00	1.050,00	1.102,50	1.157,63
1.9.2.2.00.0.0.00.00.00	RESTITUIÇÕES	0,00	0,00	0,00	0,00	1.050,00	1.102,50	1.157,63
1.9.2.2.99.0.0.00.00.00	OUTRAS RESTITUIÇÕES	0,00	0,00	0,00	0,00	1.050,00	1.102,50	1.157,63
1.9.2.2.99.0.1.00.00.00	OUTRAS RESTITUIÇÕES - PRINCIPAL	0,00	0,00	0,00	0,00	1.050,00	1.102,50	1.157,63
1.9.2.2.99.0.1.01.00.00	Restituições Pelo Pagamento Indevido	0,00	0,00	0,00	0,00	1.050,00	1.102,50	1.157,63
1.9.9.0.00.0.0.00.00.00	DEMAIS RECEITAS CORRENTES	0,00	0,00	0,00	0,00	157.500,00	165.375,00	173.643,75
1.9.9.9.00.0.0.00.00.00	OUTRAS RECEITAS CORRENTES	0,00	0,00	0,00	0,00	157.500,00	165.375,00	173.643,75
1.9.9.9.03.0.0.00.00.00	COMPENSAÇÕES FINANCEIRAS ENTRE O REGIME GERAL I	0,00	0,00	0,00	0,00	157.500,00	165.375,00	173.643,75
1.9.9.9.03.0.1.00.00.00	COMPENSAÇÕES FINANCEIRAS ENTRE O REGIME GERA	0,00	0,00	0,00	0,00	157.500,00	165.375,00	173.643,75
7.0.0.0.00.0.0.00.00.00	RECEITAS CORRENTES - Intra OFSS	0,00	0,00	0,00	0,00	5.451.279,29	5.723.843,25	6.010.035,43
7.2.0.0.00.0.0.00.00.00	CONTRIBUIÇÕES - Intra OFSS	0,00	0,00	0,00	0,00	3.923.529,29	4.119.705,75	4.325.691,05
7.2.1.0.00.0.0.00.00.00	CONTRIBUIÇÕES SOCIAIS - Intra OFSS	0,00	0,00	0,00	0,00	3.923.529,29	4.119.705,75	4.325.691,05
7.2.1.5.00.0.0.00.00.00	CONTRIBUIÇÕES PARA REGIMES PRÓPRIOS DE PREVIDÊN	0,00	0,00	0,00	0,00	3.923.529,29	4.119.705,75	4.325.691,05
7.2.1.5.02.0.0.00.00.00	CONTRIBUIÇÃO PATRONAL - SERVIDOR CIVIL - Intra OFSS	0,00	0,00	0,00	0,00	3.917.229,29	4.113.090,75	4.318.745,29
7.2.1.5.02.1.0.00.00.00	CONTRIBUIÇÃO PATRONAL - SERVIDOR CIVILATIVO - Intra	0,00	0,00	0,00	0,00	3.917.229,29	4.113.090,75	4.318.745,29
7.2.1.5.02.1.1.00.00.00	CONTRIBUIÇÃO PATRONAL - SERVIDOR CIVILATIVO - PR	0,00	0,00	0,00	0,00	3.917.229,29	4.113.090,75	4.318.745,29
7.2.1.5.02.1.1.01.00.00	Contribuição Patronal - Servidor Civil Ativo - Prefeitura	0,00	0,00	0,00	0,00	3.790.441,56	3.979.963,64	4.178.961,82
7.2.1.5.02.1.1.02.00.00	Contribuição Patronal - Servidor Civil Ativo - Câmara	0,00	0,00	0,00	0,00	115.500,00	121.275,00	127.338,75
7.2.1.5.02.1.1.03.00.00	Contribuição Patronal - Servidor Civil Ativo - Prevican	0,00	0,00	0,00	0,00	11.287,73	11.852,11	12.444,72
7.2.1.5.51.0.0.00.00.00	CONTRIBUIÇÃO PATRONAL - PARCELAMENTOS - Intra OFSS	0,00	0,00	0,00	0,00	6.300,00	6.615,00	6.945,76
7.2.1.5.51.1.0.00.00.00	CONTRIBUIÇÃO PATRONAL - SERVIDOR CIVILATIVO - PAR	0,00	0,00	0,00	0,00	6.300,00	6.615,00	6.945,76
7.2.1.5.51.1.1.00.00.00	CONTRIBUIÇÃO PATRONAL - SERVIDOR CIVILATIVO - PA	0,00	0,00	0,00	0,00	5.250,00	5.512,50	5.788,13
7.2.1.5.51.1.2.00.00.00	CONTRIBUIÇÃO PATRONAL - SERVIDOR CIVILATIVO - PA	0,00	0,00	0,00	0,00	1.050,00	1.102,50	1.157,63
7.9.0.0.00.0.0.00.00.00	OUTRAS RECEITAS CORRENTES - Intra OFSS	0,00	0,00	0,00	0,00	1.527.750,00	1.604.137,50	1.684.344,38
7.9.9.0.00.0.0.00.00.00	DEMAIS RECEITAS CORRENTES - Intra OFSS	0,00	0,00	0,00	0,00	1.527.750,00	1.604.137,50	1.684.344,38
7.9.9.9.00.0.0.00.00.00	OUTRAS RECEITAS CORRENTES - Intra OFSS	0,00	0,00	0,00	0,00	1.527.750,00	1.604.137,50	1.684.344,38
7.9.9.9.01.0.0.00.00.00	APORTES PERIÓDICOS PARA AMORTIZAÇÃO DE DÉFICIT A	0,00	0,00	0,00	0,00	1.527.750,00	1.604.137,50	1.684.344,38
7.9.9.9.01.0.1.00.00.00	APORTES PERIÓDICOS PARA AMORTIZAÇÃO DE DÉFICIT	0,00	0,00	0,00	0,00	1.527.750,00	1.604.137,50	1.684.344,38
7.9.9.9.01.0.1.01.00.00	APORTES PERIÓDICOS PARA AMORTIZAÇÃO DE DÉFICI	0,00	0,00	0,00	0,00	1.470.000,00	1.543.000,00	1.620.675,00
7.9.9.9.01.0.1.02.00.00	APORTES PERIÓDICOS PARA AMORTIZAÇÃO DE DÉFICI	0,00	0,00	0,00	0,00	52.500,00	55.125,00	57.881,25

## PREFEITURA MUNICIPAL DE CANARANA

## LEI DE DIRETRIZES ORÇAMENTÁRIAS 2022

Demonstrativo da Evolução da Receita (conforme art. 22, III da Lei nº 4.320/64 e art. 12, da Lei Complementar nº 101/2000)

Seleção: Alteração em 01/01/2022 (C)

Código	Especificação	Arrecadado			Estimado	LDO	Projeção	
		2018	2019	2020	2021	2022	2023	2024
<b>Entidade: 2 - PREVICAN-FUNDO MUN. PREV. SERV. CANARANA</b>								
7.9.9.9.01.0.1.03.00.00	APORTES PERIÓDICOS PARA AMORTIZAÇÃO DE DÉFICI	0,00	0,00	0,00	0,00	5.250,00	5.512,50	5.788,13
	<b>Total por entidade:</b>	<b>0,00</b>	<b>0,00</b>	<b>0,00</b>	<b>0,00</b>	<b>12.455.552,88</b>	<b>13.078.330,52</b>	<b>13.732.247,08</b>
	<b>Total geral:</b>	<b>76.359.936,62</b>	<b>86.313.884,59</b>	<b>120.721.575,25</b>	<b>103.949.791,74</b>	<b>121.666.449,35</b>	<b>129.905.962,23</b>	<b>143.423.349,91</b>

---

 FABIO MARCOS PEREIRA DE FARIA  
 PREFEITO MUNICIPAL

---

 HUDSON JOSE BRANQUINHO  
 SECRETARIO DE FINANÇAS

---

 JOSAFAT MORAES MACIEL  
 CONTADOR

---

 ROGERIO ALEXANDRE VIEIRA DA SI  
 TÉCNICO DE PLANEJAMENTO



ESTADO DE MATO GROSSO  
Prefeitura Municipal de Canarana  
CNPJ 15.023.922/0001-91

Canarana - MT, 05 de outubro de 2021.

Ofício nº. 296/GAB/2021

A

Paulo José Gonçalves  
M.D. Presidente da Câmara Municipal de Vereadores  
Canarana - MT

C/C

Dimitri Mello Minucci  
M.D. Vereador  
Canarana - MT

**ASSUNTO: ENCAMINHA DOCUMENTAÇÃO LDO SOLICITADA VEREADOR DIMITRI.**


Prezados Vereadores,

Ao tempo em que os cumprimentamos, vimos por meio deste, encaminhar documentação solicitada pelo vereador Dimitri Minucci, relativo a LDO.

Anexo a este, segue a documentação referenciada que nos foi encaminhada pelo Setor de Contabilidade.

Sendo esse o assunto para o momento, na oportunidade, reiteramos protestos de estima e consideração.

Cordialmente,



Fábio Marcos Pereira de Faria  
**Prefeito Municipal**

**MUNICÍPIO DE CANARANA**  
**LEI DE DIRETRIZES ORÇAMENTÁRIAS**  
**ANEXO DE METAS FISCAIS**  
**METAS ANUAIS**  
**2022**

Seleção: Alteração em 01/01/2022 (C)

AMF - Demonstrativo 1 (LRF, art.4º, §1º)

R\$ 1,00

Especificação	2022				2023				2024			
	Valor Corrente	Valor Constante	% PIB	% RCL	Valor Corrente	Valor Constante	% PIB	% RCL	Valor Corrente	Valor Constante	% PIB	% RCL
	(a)		(a / PIB) x 100	(a / RCL) x 100	(b)		(b / PIB) x 100	(b / RCL) x 100	(c)		(c / PIB) x 100	(c / RCL) x 100
Receita Total	121.666.449,35	115.872.808,90	38.205.397,796	736,403	129.905.962,23	117.828.537,17	33.325.896,393	740,490	143.423.349,91	123.893.947,04	74.215.429,058	753,809
Receitas Primárias (I)	112.520.520,06	107.162.400,06	54.920.241,683	681,046	120.301.176,98	109.116.713,81	10.845.230,060	685,741	133.334.205,66	115.178.602,54	72.028.169,539	700,782
Receitas Primárias Correntes	109.819.520,06	104.590.019,10	00.791.985,170	105,000	117.441.056,98	106.522.500,66	53.528.195,992	110,250	130.131.292,76	112.411.817,90	77.841.538,277	115,763
Impostos, Taxas e Contribuições de Melhoria	23.370.377,53	22.257.502,41	68.344.239,078	141,452	25.006.333,94	22.681.482,03	11.128.936,673	142,541	27.756.997,42	23.977.434,43	56.252.453,307	145,886
Contribuições	5.529.052,99	5.265.764,75	10.802.665,130	33,465	5.851.853,23	5.307.803,38	17.271.607,816	33,357	6.293.221,65	5.436.298,00	26.116.666,333	33,076
Transferências Correntes	80.661.998,26	76.820.950,72	16.472.911,022	488,218	86.309.883,14	78.285.608,29	29.656.976,754	491,984	95.788.047,13	82.744.959,21	19.600.142,886	503,446
Demais Receitas Primárias Correntes	258.091,28	245.801,22	5.172.169,940	1,562	272.986,67	247.606,96	5.470.674,749	1,556	293.026,56	253.126,27	5.872.275,752	1,540
Receitas Primárias de Capital	2.701.000,00	2.572.380,95	54.128.256,513	16,348	2.860.120,00	2.594.213,15	57.317.034,068	16,303	3.202.912,90	2.766.784,64	34.186.631,263	16,834
Despesa Total	121.666.449,35	115.872.808,90	38.205.397,796	736,403	129.905.962,23	117.828.537,17	33.325.896,393	740,490	143.423.349,91	123.893.947,04	74.215.429,058	753,809
Despesas Primárias (II)	105.822.781,35	100.783.601,29	20.697.021,042	640,507	112.886.855,43	93.568.979,89	32.261.631,864	643,478	125.161.466,66	108.118.713,80	38.245.824,850	657,827
Despesas Primárias Correntes	97.910.006,35	93.247.625,10	62.124.375,752	105,000	104.625.153,68	94.898.098,58	36.696.466,533	110,250	116.288.306,78	100.453.777,79	30.426.989,579	115,763
Pessoal e Encargos Sociais	50.508.182,68	48.103.031,12	12.188.029,659	305,708	53.986.244,47	48.967.115,17	12.188.029,659	287,907	59.409.974,36	51.320.347,92	30.580.648,497	312,249
Outras Despesas Correntes	47.401.823,67	45.144.593,97	49.936.346,092	286,906	50.638.909,21	45.930.983,41	49.936.346,092	270,200	56.878.332,42	49.133.429,87	39.846.341,082	298,943
Despesas Primárias de Capital	7.012.775,00	6.678.833,33	40.536.573,146	42,446	7.298.701,75	6.620.137,64	46.266.568,136	41,604	7.804.229,88	6.741.558,08	56.397.392,385	41,018
Pagamento de Restos a Pagar de Despesas Primárias	3.252.483,45	3.097.603,29	65.180.029,058	19,686	3.415.107,62	3.097.603,28	38.439.030,461	19,467	3.585.863,00	3.097.589,90	71.860.981,964	18,847
Resultado Primário III = (I-II)	6.697.738,71	6.378.798,77	34.223.220,641	40,539	7.414.321,55	6.725.008,21	48.583.598,196	42,263	8.172.739,00	7.059.888,74	33.782.344,689	42,955
Juros, Encargos e Variações Monetárias Ativos (IV)	3.684.150,00	3.508.714,29	73.830.661,323	22,299	3.869.707,00	3.509.938,32	77.549.238,477	22,058	4.066.637,97	3.512.899,61	31.495.750,902	21,374
Juros, Encargos e Variações Monetárias Passivos (V)	330.000,00	314.285,71	6.613.226,453	1,997	353.100,00	320.272,11	7.076.152,305	2,013	391.941,00	338.571,91	7.854.529,058	2,060
Resultado Nominal - (VI) = (III + (IV - V))	10.051.888,71	9.573.227,34	01.440.655,511	60,840	10.930.928,55	9.914.674,42	19.056.684,369	62,309	11.847.435,97	10.234.216,43	37.423.566,533	62,268
Dívida Pública Consolidada	19.844.390,85	18.899.419,86	97.683.183,367	120,111	19.344.390,81	17.545.932,71	37.663.142,485	110,267	18.360.308,61	15.860.256,39	7.942.056,313	96,499
Dívida Consolidada Líquida	14.219.485,34	13.542.366,99	84.959.626,052	86,065	14.362.240,95	13.026.975,92	37.820.459,920	81,868	14.053.051,26	12.139.501,62	31.624.273,747	73,860

O cálculo das metas acima descritas foi realizado considerando-se o seguinte cenário macroeconômico:

VARIÁVEIS	2022	2023	2024
PIB real (Crescimento % anual)	2,330	2,330	2,330
Taxa real de juros implícito sobre a dívida líquida (Média % anual)	4,750	4,750	5,750
Câmbio (R\$/US\$ - Final do ano)	5,40	5,17	5,08
Inflação média (% anual)	5,000	5,000	5,000
PIB estadual previsto	4,99	4,99	4,99
Receita Corrente Líquida	16.521.726,78	17.543.234,67	19.026.495,70

FABIO MARCOS PEREIRA DE FARIA  
PREFEITO MUNICIPAL

HUDSON JOSE BRANQUINHO  
SECRETARIO DE FINANÇAS

JOSAFAT MORAES MACIEL  
CONTADOR

ROGERIO ALEXANDRE VIEIRA DA SI  
TÉCNICO DE PLANEJAMENTO

MUNICÍPIO DE CANARANA  
LEI DE DIRETRIZES ORÇAMENTÁRIAS  
ANEXO DE METAS FISCAIS

**METAS FISCAIS ATUAIS COMPARADAS COM AS FIXADAS NOS TRÊS EXERCÍCIOS ANTERIORES**

2022

Seleção: Alteração em 01/01/2022 (C)

AMF - Demonstrativo 3 (LRF, art.4º, §2º, inciso II)

R\$ 1,00

Especificação	Valores a Preços Correntes										
	2019	2020	%	2021	%	2022	%	2023	%	2024	%
Receita Total	83.777.209,81	<b>92.440.504,72</b>	10,340	103.949.791,74	12,450	<b>121.666.449,35</b>	17,040	129.905.962,23	6,770	143.423.349,91	10,410
Receitas Primárias (I)	77.958.223,83	95.615.083,09	22,650	102.290.962,41	6,980	112.520.520,06	10,000	120.301.176,98	6,910	133.334.205,66	10,830
Despesa Total	105.769.987,31	93.286.054,88	(11,800)	104.109.956,74	11,600	<b>121.666.449,35</b>	16,860	129.905.962,23	6,770	143.423.349,91	10,410
Despesas Primárias (II)	97.145.458,24	83.697.988,89	(13,840)	89.928.764,23	7,440	105.822.781,35	17,670	112.886.855,43	6,680	125.161.466,66	10,870
Resultado Primário III = (I-II)	(19.187.234,41)	11.917.094,20	(162,110)	12.362.198,18	3,740	<b>6.697.738,71</b>	(45,820)	7.414.321,55	10,700	8.172.739,00	10,230
Resultado Nominal	(16.924.421,69)	14.310.519,71	(184,560)	15.847.798,18	10,740	10.051.888,71	(36,570)	10.930.928,55	8,750	11.847.435,97	8,380
Dívida Pública Consolidada	5.827.212,71	18.895.527,61	224,260	20.477.574,63	8,370	19.844.390,85	(3,090)	19.344.390,81	(2,520)	18.360.308,61	(5,090)
Dívida Consolidada Líquida	267.143,55	7.756.634,78	2.803,550	15.000.197,56	93,390	14.219.485,34	(5,200)	14.362.240,95	1,000	14.053.051,26	(2,150)

Especificação	Valores a Preços Constantes										
	2019	2020	%	2021	%	2022	%	2023	%	2024	%
Receita Total	91.942.136,68	<b>97.062.529,96</b>	5,570	103.949.791,74	7,100	<b>115.872.808,90</b>	11,470	117.828.537,17	1,690	123.893.947,04	5,150
Receitas Primárias (I)	85.556.032,32	100.395.837,24	17,350	102.290.962,41	1,890	107.162.400,06	4,760	109.116.713,81	1,820	115.178.602,54	5,560
Despesa Total	116.078.330,27	97.950.357,62	(15,620)	104.109.956,74	6,290	115.872.808,90	11,300	117.828.537,17	1,690	123.893.947,04	5,150
Despesas Primárias (II)	106.613.254,60	87.882.888,33	(17,570)	89.928.764,23	2,330	100.783.601,29	12,070	102.391.705,61	1,600	108.118.713,80	5,590
Resultado Primário III = (I-II)	(21.057.222,28)	12.512.948,91	(159,420)	12.362.198,18	(1,200)	6.378.798,77	(48,400)	6.725.008,21	5,430	7.059.888,74	4,980
Resultado Nominal	(18.573.875,83)	15.026.045,70	(180,900)	15.847.798,18	5,470	9.573.227,34	(39,590)	9.914.674,42	3,570	10.234.216,43	3,220
Dívida Pública Consolidada	6.395.132,86	19.840.303,99	210,240	20.477.574,63	3,210	18.899.419,86	(7,710)	17.545.932,71	(7,160)	15.860.256,39	(9,610)
Dívida Consolidada Líquida	293.179,36	8.144.466,52	2.677,980	15.000.197,56	84,180	13.542.366,99	(9,720)	13.026.975,92	(3,810)	12.139.501,62	(6,810)

**ÍNDICES DE INFLAÇÃO**

2019	2020	2021	2022	2023	2024
4,310	4,520	5,000	5,000	5,000	5,000

FABIO MARCOS PEREIRA DE FARIA  
PREFEITO MUNICIPAL

HUDSON JOSE BRANQUINHO  
SECRETARIO DE FINANÇAS

JOSAFAT MORAES MACIEL  
CONTADOR

ROGERIO ALEXANDRE VIEIRA DA SI  
TÉCNICO DE PLANEJAMENTO

MUNICÍPIO DE CANARANA  
LEI DE DIRETRIZES ORÇAMENTÁRIAS  
ANEXO DE METAS FISCAIS

**AVALIAÇÃO DO CUMPRIMENTO DAS METAS FISCAIS DO EXERCÍCIO ANTERIOR**  
2022

Seleção: Alteração em 01/01/2022 (C); Realização da despesa por: Empenho

AMF - Desmonstrativo 2 (LRF, art.4º, §2º, inciso I)

R\$ 1,00

Especificação	Metas Previstas em 2020 (a)	% PIB	% RCL	Metas Realizadas em 2020 (b)	% PIB	% RCL	Variação	
							Valor (c) = (b-a)	% (c/a) x 100
Receita Total	92.440.504,72	1.996.555.177,538	110,89	120.721.575,25	----	(1.080,80)	28.281.070,53	30,594
Receitas Primárias (I)	95.615.083,09	2.065.120.585,097	114,70	120.502.323,79	----	(1.078,83)	24.887.240,70	26,029
Despesa Total	93.286.054,88	2.014.817.600,000	111,90	109.546.345,63	----	(980,75)	16.260.290,75	17,431
Despesas Primárias (II)	83.697.988,89	1.807.731.941,469	100,40	104.307.248,31	----	(933,84)	20.609.259,42	24,623
Resultado Primário (III) = (I-II)	11.917.094,20	257.388.643,629	14,30	16.195.075,48	----	(144,99)	4.277.981,28	35,898
Resultado Nominal	14.310.519,71	309.082.499,136	17,17	0,00	0,000	0,00	(14.310.519,71)	(100,000)
Dívida Pública Consolidada	18.895.527,61	408.110.747,516	22,67	0,00	0,000	0,00	(18.895.527,61)	(100,000)
Dívida Consolidada Líquida	7.756.634,78	167.529.908,855	9,30	0,00	0,000	0,00	(7.756.634,78)	(100,000)

O cálculo das metas acima descritas foi realizado considerando-se o seguinte cenário macroeconômico:

ESPECIFICAÇÃO	VALOR - R\$ 1,00
PIB estadual previsto para 2020	4,63

FABIO MARCOS PEREIRA DE FARIA  
PREFEITO MUNICIPAL

HUDSON JOSE BRANQUINHO  
SECRETARIO DE FINANÇAS

JOSAFAT MORAES MACIEL  
CONTADOR

ROGERIO ALEXANDRE VIEIRA DA SI  
TÉCNICO DE PLANEJAMENTO

MUNICÍPIO DE CANARANA  
LEI DE DIRETRIZES ORÇAMENTÁRIAS  
ANEXO DE METAS FISCAIS  
**EVOLUÇÃO DO PATRIMÔNIO LÍQUIDO**  
2022

AMF - Demonstrativo 4 (LRF, art.4º, §2º, inciso III)

Patrimônio Líquido	2020	%	2019	%	2018	%
Patrimônio/Capital	0,00	0,00	0,00	0,00	0,00	0,00
Reservas	0,00	0,00	0,00	0,00	0,00	0,00
Resultado Acumulado	133.197.962,98	100,00	128.182.713,30	100,00	101.389.291,39	100,00
<b>TOTAL</b>	<b>133.197.962,98</b>	<b>100,00</b>	<b>128.182.713,30</b>	<b>100,00</b>	<b>101.389.291,39</b>	<b>100,00</b>

**REGIME PREVIDENCIÁRIO**

Patrimônio Líquido	2020	%	2019	%	2018	%
Patrimônio	0,00	0,00	0,00	0,00	0,00	0,00
Reservas	0,00	0,00	0,00	0,00	0,00	0,00
Lucros ou Prejuízos Acumulados	-60.630.590,46	100,00	1.414.743,33	100,00	-62.031.198,01	100,00
<b>TOTAL</b>	<b>-60.630.590,46</b>	<b>100,00</b>	<b>1.414.743,33</b>	<b>100,00</b>	<b>-62.031.198,01</b>	<b>100,00</b>

MUNICÍPIO DE CANARANA  
LEI DE DIRETRIZES ORÇAMENTÁRIAS  
ANEXO DE METAS FISCAIS  
**ORIGEM E APLICAÇÃO DOS RECURSOS OBTIDOS COM A ALIENAÇÃO DE ATIVOS**  
2022

Seleção: Realização da despesa por: Empenho

AMF - Demonstrativo 5 (LRF, art.4º, §2º, inciso III)			
R\$ 1,00			
RECEITAS REALIZADAS	2020 (a)	2019 (b)	2018 (c)
RECEITAS DE CAPITAL - ALIENAÇÃO DE ATIVOS (I)	0,00	0,00	0,00
Alienação de Bens Móveis	0,00	0,00	0,00
Alienação de Bens Imóveis	0,00	0,00	0,00
Alienação de Bens Intangíveis	0,00	0,00	0,00
Rendimentos de Aplicações Financeiras	0,00	0,00	0,00
<b>TOTAL</b>	<b>0,00</b>	<b>0,00</b>	<b>0,00</b>
DESPESAS EXECUTADAS	2020 (d)	2019 (e)	2018 (f)
APLICAÇÃO DOS RECURSOS DA ALIENAÇÃO DE ATIVOS (II)	26.579.337,00	13.641.453,00	5.121.280,00
DESPESAS DE CAPITAL	21.083.393,00	8.341.019,00	5.121.280,00
Investimentos	20.538.769,00	7.796.395,00	4.576.656,00
Inversões Financeiras	0,00	0,00	0,00
Amortização da Dívida	544.624,00	544.624,00	544.624,00
DESPESAS CORRENTES DOS REGIMES DE PREVIDÊNCIA	5.495.944,00	5.300.434,00	0,00
Regime Próprio de Previdência dos Servidores	5.495.944,00	5.300.434,00	0,00
<b>TOTAL</b>	<b>26.579.337,00</b>	<b>13.641.453,00</b>	<b>5.121.280,00</b>
SALDO FINANCEIRO	2020 (g) = ((Ia - IId) + (IIIf))	2019 (h) = ((Ib - IIe) + IIIi)	2018 (i) = (Ic - IIg)
<b>VALOR (III)</b>	<b>-45.342.070,00</b>	<b>-18.762.733,00</b>	<b>-5.121.280,00</b>

MUNICÍPIO DE CANARANA  
 LEI DE DIRETRIZES ORÇAMENTÁRIAS  
 ANEXO DE METAS FISCAIS  
**ESTIMATIVA E COMPENSAÇÃO DA RENÚNCIA DE RECEITA**  
 2022

AMF - Demonstrativo 7 (LRF, art.4º, §2º, inciso V)

R\$ 1,00

Tributo	Modalidade	Setores/ Programas/ Beneficiário	Renúncia de Receita Prevista			Compensação
			2022	2023	2024	
IMPOSTO SOBRE A PROPRIEDADE PREDIAL E TERRITORIAL URBANA - PRINCIPAL	Outros benefícios que correspondem a tratamento diferenciado	APOSENTADOS E PENCIONISTAS/ZONA URBANA	500.000,00	500.000,00	500.000,00	AUMENTO DA RECEITA POR MEIO DA MAJORAÇÃO DE TRIBUTOS, OBSERVADO A OPORTUNIDADE E TEMPESTIVIDADE EM CADA CASO.
Tx de Fornec. Estab. Comercial/Indus/Prest. Serviço	Outros benefícios que correspondem a tratamento diferenciado	Contribuinte do setor industrial/comercial e correlacionados /ZONA URBANA	180.000,00	180.000,00	180.000,00	AUMENTO DA RECEITA POR MEIO DA MAJORAÇÃO DE TRIBUTOS, OBSERVADO A OPORTUNIDADE E TEMPESTIVIDADE EM CADA CASO.
<b>Total</b>			<b>680.000,00</b>	<b>680.000,00</b>	<b>680.000,00</b>	

NOTA: Onde se ver: Outros benefícios.  
 Leia-se: Isenção.

DESCONTO CONCEDIDO PELO PAGAMENTO FS/ALVARA TAXA EM PARCELAS ÚNICAS, CONFORME DETERMINAÇÃO LEGAL.

AINDA PERCENTUAL\* DE DESCONTO NO IPTU.

\_\_\_\_\_  
 FABIO MARCOS PEREIRA DE FARIA  
 PREFEITO MUNICIPAL

\_\_\_\_\_  
 HUDSON JOSE BRANQUINHO  
 SECRETARIO DE FINANÇAS

\_\_\_\_\_  
 JOSAFAT MORAES MACIEL  
 CONTADOR

\_\_\_\_\_  
 ROGERIO ALEXANDRE VIEIRA DA SI  
 TÉCNICO DE PLANEJAMENTO

## MUNICÍPIO DE CANARANA

Data: 04/10/2021

## LEI DE DIRETRIZES ORÇAMENTÁRIAS 2022

## ANEXO DE METAS FISCAIS

## Anexo V - Metodologia e Memória de Cálculo das Metas Anuais para o Montante da Dívida

Especificação	2019	2020	2021	2022	2023	2024
DÍVIDA CONSOLIDADA (I)	5.827.212,71	18.895.527,61	20.477.574,63	19.844.390,85	19.344.390,81	18.360.308,61
Outras dívidas	----	10.383.376,35	12.032.015,29	11.532.015,25	11.032.015,21	10.047.933,01
Mobiliária	744.400,18	199.775,66	133.183,74	----	----	----
Precatórios	5.082.812,53	8.312.375,60	8.312.375,60	8.312.375,60	8.312.375,60	8.312.375,60
DEDUÇÕES(II)	5.560.069,16	11.138.892,83	5.477.377,07	5.624.905,51	4.982.149,86	4.307.257,35
Ativo disponível	6.641.218,08	12.486.397,72	8.620.765,22	7.666.206,88	7.125.516,30	6.557.792,11
(-) Restos a pagar processados	1.081.148,92	1.347.504,89	3.143.388,15	2.041.301,37	2.143.366,44	2.250.534,76
DCL (III) = (I - II)	267.143,55	7.756.634,78	15.000.197,56	14.219.485,34	14.362.240,95	14.053.051,26

FABIO MARCOS PEREIRA DE FARIA  
PREFEITO MUNICIPAL

HUDSON JOSE BRANQUINHO  
SECRETARIO DE FINANÇAS

JOSAFAT MORAES MACIEL  
CONTADOR

ROGERIO ALEXANDRE VIEIRA DA SI  
TÉCNICO DE PLANEJAMENTO

MUNICÍPIO DE CANARANA  
LEI DE DIRETRIZES ORÇAMENTÁRIAS  
ANEXO DE METAS FISCAIS

**AVALIAÇÃO DA SITUAÇÃO FINANCEIRA E ATUARIAL DO REGIME PRÓPRIO DE PREVIDÊNCIA DOS SERVIDORES E DAS PENSÕES E INATIVOS MILITARES**

2022

AMF - Demonstrativo 6 (LRF, art.4º, §2º, inciso IV, alínea "a")

R\$ 1,00

**RECEITAS E DESPESAS PREVIDENCIÁRIAS DO REGIME PRÓPRIO DE PREVIDÊNCIA DOS SERVIDORES - RPPS**

**FUNDO EM CAPITALIZAÇÃO (PLANO PREVIDENCIÁRIO)**

<b>RECEITAS PREVIDENCIÁRIAS - RPPS (FUNDO EM CAPITALIZAÇÃO)</b>	2018	2019	2020
<b>RECEITAS CORRENTES (I)</b>	<b>8.533.986,74</b>	<b>9.775.897,23</b>	<b>11.858.554,74</b>
Receita de Contribuições dos Segurados	2.050.788,99	2.159.137,55	3.011.146,14
Ativo	2.050.788,99	2.133.043,94	2.952.747,20
Inativo	0,00	26.093,61	58.398,94
Pensionista	0,00	0,00	0,00
Receita de Contribuições Patronais	4.304.741,73	4.395.113,94	4.344.092,08
Ativo	4.304.741,73	4.395.113,94	4.344.092,08
Inativo	0,00	0,00	0,00
Pensionista	0,00	0,00	0,00
Receita Patrimonial	2.108.578,87	2.897.449,01	2.992.653,78
Receitas Imobiliárias	0,00	0,00	0,00
Receitas de Valores Mobiliários	2.108.578,87	2.897.449,01	2.992.653,78
Outras Receitas Patrimoniais	0,00	0,00	0,00
Receita de Serviços	0,00	0,00	0,00
Outras Receitas Correntes	69.877,15	324.196,73	1.510.662,74
Compensação Financeira entre os Regimes	0,00	0,00	0,00
Aportes Periódicos para Amortização de Déficit Atuarial do RPPS (II)	0,00	155.933,65	1.405.635,02
Demais Receitas Correntes	69.877,15	168.263,08	105.027,72
<b>RECEITAS DE CAPITAL (III)</b>	<b>0,00</b>	<b>0,00</b>	<b>0,00</b>
Alienação de Bens, Direitos e Ativos	0,00	0,00	0,00
Amortização de Empréstimos	0,00	0,00	0,00
Outras Receitas de Capital	0,00	0,00	0,00
<b>TOTAL DAS RECEITAS DO FUNDO EM CAPITALIZAÇÃO - (IV) = (I + III - II)</b>	<b>8.533.986,74</b>	<b>9.619.963,58</b>	<b>10.452.919,72</b>
<b>DESPESAS PREVIDENCIÁRIAS - RPPS (FUNDO EM CAPITALIZAÇÃO)</b>	2018	2019	2020
<b>Benefícios</b>	<b>3.728.009,99</b>	<b>4.400.374,40</b>	<b>5.051.754,12</b>
Aposentadorias	3.238.224,21	3.846.149,31	4.358.556,51
Pensões por Morte	489.785,78	554.225,09	693.197,61
<b>Outras Despesas Previdenciárias</b>	<b>873.600,91</b>	<b>900.059,63</b>	<b>444.190,65</b>
Compensação Financeira entre os Regimes	0,00	0,00	0,00
Demais Despesas Previdenciárias	873.600,91	900.059,63	444.190,65
<b>TOTAL DAS DESPESAS DO FUNDO EM CAPITALIZAÇÃO (V)</b>	<b>4.601.610,90</b>	<b>5.300.434,03</b>	<b>5.495.944,77</b>
<b>RESULTADO PREVIDENCIÁRIO - FUNDO EM CAPITALIZAÇÃO (VI) = (IV - V)</b>	<b>3.932.375,84</b>	<b>4.319.529,55</b>	<b>4.956.974,95</b>
<b>RECURSOS RPPS ARRECADADOS EM EXERCÍCIOS ANTERIORES</b>	8.533.986,74	9.619.963,58	11.858.554,74
<b>RESERVA ORÇAMENTÁRIA DO RPPS</b>	2.748.334,74	2.312.485,98	2.617.630,28
<b>APORTES DE RECURSOS PARA O FUNDO EM CAPITALIZAÇÃO DO RPPS</b>	2018	2019	2020
Plano de amortização - Contribuição Patronal Suplementar	0,00	0,00	0,00
Plano de amortização - Aporte Periódico de Valores Predefinidos	0,00	0,00	0,00
Outros Aportes para o RPPS	0,00	0,00	0,00
Recursos para Cobertura de Déficit Financeiro	0,00	0,00	0,00
<b>BENS E DIREITOS DO RPPS (FUNDO EM CAPITALIZAÇÃO)</b>	2018	2019	2020
Caixa e equivalentes de caixa	26.605.645,77	924.184,02	976.907,20
Investimentos e aplicações	0,00	30.002.948,64	35.116.121,80

MUNICÍPIO DE CANARANA  
LEI DE DIRETRIZES ORÇAMENTÁRIAS  
ANEXO DE METAS FISCAIS

**AVALIAÇÃO DA SITUAÇÃO FINANCEIRA E ATUARIAL DO REGIME PRÓPRIO DE PREVIDÊNCIA DOS SERVIDORES E DAS PENSÕES E INATIVOS MILITARES**

2022

AMF - Demonstrativo 6 (LRF, art.4º, §2º, inciso IV, alínea "a") R\$ 1,00

<b>BENS E DIREITOS DO RPPS (FUNDO EM CAPITALIZAÇÃO)</b>	2018	2019	2020
Outros bens e direitos	3.913,38	492.312,95	0,00

**ADMINISTRAÇÃO DO REGIME PRÓPRIO DE PREVIDÊNCIA DOS SERVIDORES - RPPS**

<b>RECEITAS DA ADMINISTRAÇÃO - RPPS</b>	2018	2019	2020
Receitas Correntes	0,00	0,00	0,00
<b>TOTAL DAS RECEITAS DA ADMINISTRAÇÃO RPPS - (XII)</b>	<b>0,00</b>	<b>0,00</b>	<b>0,00</b>

<b>DESPESAS DA ADMINISTRAÇÃO - RPPS</b>	2018	2019	2020
Despesas Correntes (XIII)	872.850,91	900.059,63	444.190,65
Pessoal e Encargos Sociais	220.535,96	199.471,12	213.690,34
Demais Despesas Correntes	652.314,95	700.588,51	230.500,31
Despesas de Capital (XIV)	750,00	0,00	0,00
<b>TOTAL DAS DESPESAS DA ADMINISTRAÇÃO RPPS (XV) = (XIII + XIV)</b>	<b>873.600,91</b>	<b>900.059,63</b>	<b>444.190,65</b>

<b>RESULTADO DA ADMINISTRAÇÃO RPPS (XVI) = (XII - XV)</b>	<b>-873.600,91</b>	<b>-900.059,63</b>	<b>-444.190,65</b>
---	--------------------	--------------------	--------------------

<b>BENS E DIREITOS DO RPPS - ADMINISTRAÇÃO DO RPPS</b>	2018	2019	2020
Caixa e equivalentes de caixa	26.601.732,39	924.184,02	976.907,20
Investimentos e aplicações	0,00	30.002.948,64	35.116.121,80
Outros bens e direitos	3.913,38	492.312,95	0,00

**BENEFÍCIOS PREVIDENCIÁRIOS MANTIDOS PELO TESOURO**

<b>RECEITAS PREVIDENCIÁRIAS (BENEFÍCIOS MANTIDOS PELO TESOURO)</b>	2018	2019	2020
Contribuições dos Servidores			
Demais Receitas Previdenciárias			
<b>TOTAL DAS RECEITAS (BENEFÍCIOS MANTIDOS PELO TESOURO) (XVII)</b>	<b>0,00</b>	<b>0,00</b>	<b>0,00</b>

<b>DESPESAS PREVIDENCIÁRIAS (BENEFÍCIOS MANTIDOS PELO TESOURO)</b>	2018	2019	2020
Aposentadorias			
Pensões			
Outras Despesas Previdenciárias			
<b>TOTAL DAS DESPESAS (BENEFÍCIOS MANTIDOS PELO TESOURO) (XVIII)</b>	<b>0,00</b>	<b>0,00</b>	<b>0,00</b>
<b>RESULTADO DOS BENEFÍCIOS MANTIDOS PELO TESOURO (XIX) = (XVII - XVIII)</b>	<b>0,00</b>	<b>0,00</b>	<b>0,00</b>

**PROJEÇÃO ATUARIAL DO REGIME PRÓPRIO DE PREVIDÊNCIA DOS SERVIDORES**

**FUNDO EM CAPITALIZAÇÃO (PLANO PREVIDENCIÁRIO)**

EXERCÍCIO	RECEITAS PREVIDENCIÁRIAS	DESPESAS PREVIDENCIÁRIAS	RESULTADO PREVIDENCIÁRIO	SALDO FINANCEIRO DO EXERCÍCIO
	(a)	(b)	c = a - b	d = (d exercício anterior) + (c)
2021	9.911.584,22	5.581.362,24	4.330.221,98	39.543.247,71
2022	11.578.131,00	7.189.356,56	4.388.774,44	43.932.022,15
2023	13.738.389,93	8.546.235,14	5.192.154,79	49.124.176,94
2024	13.964.607,02	9.283.418,21	4.681.188,81	53.805.365,75
2025	13.940.584,68	10.685.966,41	3.254.618,27	57.059.984,02
2026	14.015.470,60	11.547.987,52	2.467.483,08	59.527.467,10
2027	14.126.713,10	12.169.848,55	1.956.864,55	61.484.331,65
2028	13.936.582,79	13.608.647,15	327.935,64	61.812.267,29
2029	13.624.115,46	15.132.860,29	(1.508.744,83)	60.303.522,46
2030	13.322.701,48	16.292.105,75	(2.969.404,27)	57.334.118,19
2031	13.022.680,78	17.215.358,76	(4.192.677,98)	53.141.440,21
2032	12.688.288,26	18.034.447,66	(5.346.159,40)	47.795.280,81

MUNICÍPIO DE CANARANA  
LEI DE DIRETRIZES ORÇAMENTÁRIAS

## ANEXO DE METAS FISCAIS

**AVALIAÇÃO DA SITUAÇÃO FINANCEIRA E ATUARIAL DO REGIME PRÓPRIO DE PREVIDÊNCIA DOS SERVIDORES E DAS PENSÕES E INATIVOS MILITARES**

2022

AMF - Demonstrativo 6 (LRF, art.4º, §2º, inciso IV, alínea "a")

R\$ 1,00

**PROJEÇÃO ATUARIAL DO REGIME PRÓPRIO DE PREVIDÊNCIA DOS SERVIDORES**

**FUNDO EM CAPITALIZAÇÃO (PLANO PREVIDENCIÁRIO)**

EXERCÍCIO	RECEITAS PREVIDENCIÁRIAS	DESPESAS PREVIDENCIÁRIAS	RESULTADO PREVIDENCIÁRIO	SALDO FINANCEIRO DO EXERCÍCIO
	(a)	(b)	c = a - b	d = (d exercício anterior) + (c)
2033	12.241.034,54	18.994.971,01	(6.753.936,47)	41.041.344,34
2034	11.739.342,44	19.878.383,91	(8.139.041,47)	32.902.302,87
2035	11.101.871,63	20.932.178,71	(9.830.307,08)	23.071.995,79
2036	10.393.227,07	21.908.934,28	(11.515.707,21)	11.556.288,58
2037	9.820.171,62	22.252.968,17	(12.432.796,55)	-876.507,97
2038	9.728.086,29	23.277.513,32	(13.549.427,03)	-14.425.935,00
2039	9.665.353,20	24.250.630,28	(14.585.277,08)	-29.011.212,08
2040	9.703.846,49	24.762.960,96	(15.059.114,47)	-44.070.326,55
2041	9.657.910,89	25.536.053,70	(15.878.142,81)	-59.948.469,36
2042	9.649.252,14	26.251.328,15	(16.602.076,01)	-76.550.545,37
2043	9.559.311,95	27.291.249,78	(17.731.937,83)	-94.282.483,20
2044	9.555.603,10	27.488.226,77	(17.932.623,67)	-112.215.106,87
2045	9.514.092,71	28.087.115,99	(18.573.023,28)	-130.788.130,15
2046	9.494.617,77	28.857.823,09	(19.363.205,32)	-150.151.335,47
2047	9.561.983,21	28.688.402,71	(19.126.419,50)	-169.277.754,97
2048	9.638.194,82	28.796.593,10	(19.158.398,28)	-188.436.153,25
2049	9.745.718,08	28.805.261,50	(19.059.543,42)	-207.495.696,67
2050	9.808.862,59	27.922.887,78	(18.114.025,19)	-225.609.721,86
2051	9.939.246,65	28.325.181,30	(18.385.934,65)	-243.995.656,51
2052	10.079.426,77	28.326.125,68	(18.246.698,91)	-262.242.355,42
2053	10.185.935,93	26.919.693,49	(16.733.757,56)	-278.976.112,98
2054	10.323.457,59	26.553.294,64	(16.229.837,05)	-295.205.950,03
2055	----	26.136.367,41	(26.136.367,41)	-321.342.317,44
2056	----	25.824.338,15	(25.824.338,15)	-347.166.655,59
2057	----	25.065.474,63	(25.065.474,63)	-372.232.130,22
2058	----	24.716.458,86	(24.716.458,86)	-396.948.589,08
2059	----	22.192.491,16	(22.192.491,16)	-419.141.080,24
2060	----	21.265.610,94	(21.265.610,94)	-440.406.691,18
2061	----	20.061.868,81	(20.061.868,81)	-460.468.559,99
2062	----	19.630.895,00	(19.630.895,00)	-480.099.454,99
2063	----	18.106.207,10	(18.106.207,10)	-498.205.662,09
2064	----	17.437.919,54	(17.437.919,54)	-515.643.581,63
2065	----	17.162.066,35	(17.162.066,35)	-532.805.647,98
2066	----	16.071.794,72	(16.071.794,72)	-548.877.442,70
2067	----	15.171.353,06	(15.171.353,06)	-564.048.795,76
2068	----	14.598.504,43	(14.598.504,43)	-578.647.300,19
2069	----	14.127.624,51	(14.127.624,51)	-592.774.924,70
2070	----	12.934.381,13	(12.934.381,13)	-605.709.305,83
2071	----	11.794.287,23	(11.794.287,23)	-617.503.593,06
2072	----	10.519.921,43	(10.519.921,43)	-628.023.514,49
2073	----	9.596.475,28	(9.596.475,28)	-637.619.989,77
2074	----	8.591.824,67	(8.591.824,67)	-646.211.814,44
2075	----	7.894.133,08	(7.894.133,08)	-654.105.947,52
2076	----	6.673.587,49	(6.673.587,49)	-660.779.535,01
2077	----	5.817.059,36	(5.817.059,36)	-666.596.594,37
2078	----	5.198.372,76	(5.198.372,76)	-671.794.967,13
2079	----	4.592.015,83	(4.592.015,83)	-676.386.982,96
2080	----	3.882.036,88	(3.882.036,88)	-680.269.019,84
2081	----	3.042.736,15	(3.042.736,15)	-683.311.755,99
2082	----	2.674.215,20	(2.674.215,20)	-685.985.971,19
2083	----	1.526.501,19	(1.526.501,19)	-687.512.472,38
2084	----	987.902,81	(987.902,81)	-688.500.375,19
2085	----	779.448,10	(779.448,10)	-689.279.823,29
2086	----	503.758,96	(503.758,96)	-689.783.582,25
2087	----	432.449,87	(432.449,87)	-690.216.032,12
2088	----	79.695,69	(79.695,69)	-690.295.727,81

MUNICÍPIO DE CANARANA  
 LEI DE DIRETRIZES ORÇAMENTÁRIAS  
 ANEXO DE METAS FISCAIS

**AVALIAÇÃO DA SITUAÇÃO FINANCEIRA E ATUARIAL DO REGIME PRÓPRIO DE PREVIDÊNCIA DOS SERVIDORES E DAS PENSÕES E INATIVOS MILITARES**  
 2022

AMF - Demonstrativo 6 (LRF, art.4º, §2º, inciso IV, alínea "a")

R\$ 1,00

**PROJEÇÃO ATUARIAL DO REGIME PRÓPRIO DE PREVIDÊNCIA DOS SERVIDORES**

**FUNDO EM CAPITALIZAÇÃO (PLANO PREVIDENCIÁRIO)**

EXERCÍCIO	RECEITAS PREVIDENCIÁRIAS	DESPESAS PREVIDENCIÁRIAS	RESULTADO PREVIDENCIÁRIO	SALDO FINANCEIRO DO EXERCÍCIO
	(a)	(b)	c = a - b	d = (d exercício anterior) + (c)
2089	----	73.330,19	(73.330,19)	-690.369.058,00
2090	----	74.006,47	(74.006,47)	-690.443.064,47
2091	----	74.681,31	(74.681,31)	-690.517.745,78
2092	----	1.464,60	(1.464,60)	-690.519.210,38
2093	----	0,00	0,00	-690.519.210,38
2094	----	0,00	0,00	-690.519.210,38
2095	----	0,00	0,00	-690.519.210,38

\_\_\_\_\_  
 FABIO MARCOS PEREIRA DE FARIA  
 PREFEITO MUNICIPAL

\_\_\_\_\_  
 HUDSON JOSE BRANQUINHO  
 SECRETARIO DE FINANÇAS

\_\_\_\_\_  
 JOSAFAT MORAES MACIEL  
 CONTADOR

\_\_\_\_\_  
 ROGERIO ALEXANDRE VIEIRA DA SI  
 TÉCNICO DE PLANEJAMENTO

MUNICÍPIO DE CANARANA  
LEI DE DIRETRIZES ORÇAMENTÁRIAS  
ANEXO DE RISCOS FISCAIS  
**DEMONSTRATIVO DE RISCOS FISCAIS E PROVIDÊNCIAS**  
2022

ARF (LRF, art.4º, §3º)

R\$ 1,00

PASSIVOS CONTINGENTES		PROVIDÊNCIAS	
Descrição	Valor	Descrição	Valor
Existência de Cláusulas nos contratos de operações de créditos que podem ou não gerar Amortização de Dívida. Isso depende de EFETIVA CARÊNCIA quanto ao início dos pagamentos das parcelas após a conclusão das obras, entre outros riscos e eventos fiscais imprevistos.	633.183,78	Acompanhar os gastos com pessoal, evitar novas contratações sem prioridades, para que assim reste recursos ordinários para cobrir as possíveis obrigações contratuais. ainda fazer o controle dos gastros conforme lei 4320/64 e lei 101/00(LRF) bem como observar os limites de endividamento do Senado Federal conforme determina da Constituição Federal. sobretudo a Lei organica do município.	633.183,78
EMISSÃO DE PRECATÓRIOS EM FUNÇÃO DE COMPROMISSOS ASSUMIDOS E NÃO CUMPRIDO PELO MUNICÍPIO SE TORNANDO EM PROCESSOS DE JUDICIALIZAÇÃO.	200.000,00	EVITAR AQUISIÇÕES DE BENS E SERVIÇOS SEM QUE HAJA PROVISÕES DE FUNDOS PARA O PAGAMENTO. . OBSERVANDO A DEMANDA PARA O EXERCÍCIO DE REFERÊNCIA.	200.000,00
<b>SUBTOTAL</b>	<b>833.183,78</b>	<b>SUBTOTAL</b>	<b>833.183,78</b>
DEMAIS RISCOS FISCAIS PASSIVOS		PROVIDÊNCIAS	
Descrição	Valor	Descrição	Valor
INADIMPLÊNCIA EM FUNÇÃO DA PANDEMIA CORONAVÍRUS, ENTRE OUTROS EFEITOS DA INFLAÇÃO EM CRESCIMENTO E DO DESEMPREGO DENTRO DA CIRCUNSCRIÇÃO DO MUNICÍPIO.	500.000,00	CAMPANHA DE INCENTIVOS AO PAGAMENTO DOS TRIBUTOS MUNICIPAIS, COM PERCENTUAIS QUEM PODEM VAIRAR NA CASA DE 10%, A FIM DE AQUECER A ARRECARDAÇÃO DE COMPETENCIA DO ENTE PARA O CUMPRIMENTOS DAS METAS FISCAIS.	500.000,00
<b>SUBTOTAL</b>	<b>500.000,00</b>	<b>SUBTOTAL</b>	<b>500.000,00</b>
<b>TOTAL</b>	<b>1.333.183,78</b>	<b>TOTAL</b>	<b>1.333.183,78</b>

FABIO MARCOS PEREIRA DE FARIA  
PREFEITO MUNICIPAL

HUDSON JOSE BRANQUINHO  
SECRETARIO DE FINANÇAS

JOSAFAT MORAES MACIEL  
CONTADOR

ROGERIO ALEXANDRE VIEIRA DA SI  
TÉCNICO DE PLANEJAMENTO

## MUNICÍPIO DE CANARANA

Data: 04/10/2021

## LEI DE DIRETRIZES ORÇAMENTÁRIAS 2022

## ANEXO DE METAS FISCAIS

## Anexo VI - Demonstrativo da Receita Corrente Líquida

Seleção: Alteração em 01/01/2022 (C)

LRF Art. 12, § 3º da Lei Complementar nº 101/2000

Especificação	2022	2023	2024
<b>RECEITAS CORRENTES (I)</b>	<b>125.621.839,54</b>	<b>134.277.205,33</b>	<b>148.590.680,68</b>
Impostos, Taxas e Contribuições de Melhoria	23.382.977,53	25.019.815,94	27.771.962,50
IPTU	4.638.041,07	4.962.703,94	5.508.601,38
ITBI	4.520.250,00	4.836.697,50	5.368.700,93
ISS	5.999.071,05	6.419.006,02	7.125.096,69
IRRF	3.964.092,74	4.241.579,23	4.708.152,95
Outros Impostos, Taxas e Contribuições de Melhoria	4.261.522,67	4.559.829,25	5.061.410,55
Contribuições	5.529.052,99	5.851.853,23	6.293.221,65
Receita Patrimonial	3.684.150,00	3.869.707,00	4.066.637,97
Rendimentos de Aplicação Financeira	3.684.150,00	3.869.707,00	4.066.637,97
Receita de Serviços	71.191,28	76.174,67	84.553,88
Transferências Correntes	92.767.567,74	99.262.842,49	110.165.832,00
Cota-Parte FPM	16.273.685,78	17.412.843,78	19.328.256,59
Cota-Parte ICMS	37.443.845,88	40.064.915,09	44.472.055,75
Cota-Parte IPVA	3.675.000,00	3.933.250,00	4.364.797,50
Cota-Parte ITR	4.541.283,81	4.859.173,68	5.393.682,78
Transferências da LC 61/1989	168.000,00	179.760,00	199.533,60
Transferências do FUNDEB	15.576.118,11	16.666.446,38	18.499.755,48
Outras Transferências Correntes	15.089.634,16	16.146.453,56	17.907.750,30
Outras Receitas Correntes	186.900,00	196.812,00	208.472,68
<b>DEDUÇÕES (II)</b>	<b>12.118.169,48</b>	<b>12.966.441,35</b>	<b>14.392.749,95</b>
Dedução de Receita para a Formação do FUNDEB	908.256,76	971.834,74	1.078.736,56
(-) IMPOSTO SOBRE SERVIÇOS DE QUALQUER NATUREZA - ISSQN - Multas e	1.050,00	1.123,50	1.247,09
(-) IMPOSTO SOBRE SERVIÇOS DE QUALQUER NATUREZA - ISSQN - Dívida At	1.050,00	1.123,50	1.247,09
(-) IMPOSTO SOBRE A PROPRIEDADE PREDIAL E TERRITORIAL URBANA - ML	1.050,00	1.123,50	1.247,09
(-) IMPOSTO SOBRE A PROPRIEDADE PREDIAL E TERRITORIAL URBANA - DÍV	1.050,00	1.123,50	1.247,09
(-) IMPOSTO SOBRE A PROPRIEDADE PREDIAL E TERRITORIAL URBANA - PR	1.050,00	1.123,50	1.247,09
(-) COTA-PARTE DO IPVA - PRINCIPAL	735.000,00	786.450,00	872.959,50
(-) COTA-PARTE DO ICMS - PRINCIPAL	7.488.769,18	8.012.983,02	8.894.411,15
(-) COTA-PARTE DO FUNDO DE PARTICIPAÇÃO DOS MUNICÍPIOS - COTA MEN	2.963.043,54	3.170.456,59	3.519.206,81
(-) CONTRIBUIÇÃO DE MELHORIA PARA PAVIMENTAÇÃO E OBRAS COMPLEM	1.050,00	1.123,50	1.247,09
(-) IMPOSTO SOBRE SERVIÇOS DE QUALQUER NATUREZA - ISSQN - Principal	1.050,00	1.123,50	1.247,09
(-) TRANSFERÊNCIA FIANNCEIRAS DO ICMS - DESONERAÇÃO - LC. Nº 86/96	10.500,00	11.235,00	12.470,85
(-) TAXAS PELA PRESTAÇÃO DE SERVIÇOS EM GERAL - PRINCIPAL	1.050,00	1.123,50	1.247,09
(-) TAXAS DE INSPEÇÃO, CONTROLE E FISCALIZAÇÃO - PRINCIPAL	1.050,00	1.123,50	1.247,09
(-) IMPOSTO SOBRE TRANSMISSÃO "INTER VIVOS" DE BENS IMÓVEIS E DE I	1.050,00	1.123,50	1.247,09
(-) IMPOSTO SOBRE TRANSMISSÃO "INTER VIVOS" DE BENS IMÓVEIS E DE I	1.050,00	1.123,50	1.247,09
(-) IMPOSTO SOBRE TRANSMISSÃO "INTER VIVOS" DE BENS IMÓVEIS E DE I	1.050,00	1.123,50	1.247,09

## MUNICÍPIO DE CANARANA

Data: 04/10/2021

## LEI DE DIRETRIZES ORÇAMENTÁRIAS 2022

## ANEXO DE METAS FISCAIS

## Anexo VI - Demonstrativo da Receita Corrente Líquida

Seleção: Alteração em 01/01/2022 (C)

LRF Art. 12, § 3º da Lei Complementar nº 101/2000

Especificação	2022	2023	2024
<b>DEDUÇÕES (II)</b>	<b>12.118.169,48</b>	<b>12.966.441,35</b>	<b>14.392.749,95</b>
<b>RECEITA CORRENTE LÍQUIDA (I-II)</b>	<b>113.503.670,06</b>	<b>121.310.763,98</b>	<b>134.197.930,73</b>
( - ) Transferências obrigatórias da União relativas às emendas individuais (art. 166-A, § 1º, da CF) (IV)	0,00	0,00	0,00
<b>RECEITA CORRENTE LÍQUIDA AJUSTADA PARA CÁLCULO DOS LIMITES DE ENDIVIDAMENTO (V) = (III - IV)</b>	<b>113.503.670,06</b>	<b>121.310.763,98</b>	<b>134.197.930,73</b>
( - ) Transferências obrigatórias da União relativas às emendas de bancada (art. 166, § 16, da CF) (VI)	0,00	0,00	0,00
<b>RECEITA CORRENTE LÍQUIDA AJUSTADA PARA CÁLCULO DOS LIMITES DA DESPESA COM PESSOAL (VII) = (V - VI)</b>	<b>113.503.670,06</b>	<b>121.310.763,98</b>	<b>134.197.930,73</b>

FABIO MARCOS PEREIRA DE FARIA  
PREFEITO MUNICIPAL

HUDSON JOSE BRANQUINHO  
SECRETARIO DE FINANÇAS

JOSAFAT MORAES MACIEL  
CONTADOR

ROGERIO ALEXANDRE VIEIRA DA SI  
TÉCNICO DE PLANEJAMENTO

**MUNICÍPIO DE Canarana**

LEI DE DIRETRIZES ORÇAMENTÁRIAS 2022

ANEXO DE METAS FISCAIS

Demonstrativo VIII - Margem de Expansão das Despesas Obrigatórias de Caráter Continuado

LRF, art 4º, § 2º, inciso V	EVENTO	Valor Previsto 2022	R\$ 1,00
<b>Aumento Permanente da Receita</b>			<b>2.682.067.36</b>
(-) Transferências Constitucionais			0.00
(-) Transferências ao FUNDEB			0.00
<b>Saldo Final do Aumento Permanente de Receita (I)</b>			<b>2.682.067.36</b>
Redução Permanente de Despesa (II)			458.446.74
<b>Margem Bruta (III) = (I+II)</b>			<b>3.140.514.10</b>
Saldo Utilizado da Margem Bruta (IV)			
NOVAS DOCC			89.766,14
RGA EXECÍCIO 2021			2.538.043,27
<b>Margem Líquida de Expansão de DOCC (III-IV)</b>			<b>512.704.69</b>

**NOTA EXPLICATIVA:**

O SALDO DO CRESCIMENTO DA RECEITA PRÓPRIAS DO MUNICÍPIO SE APRESENTA ENTRE 2021 PARA 2022 O VALOR **R\$ 3.140.514,10**, SENDO REDUZIDO O AUMENTO DAS DESPESAS PERMANENTES, TOTALIZANDO SALDO DE RECEITAS SUPERIOR ÀS DESPESAS EM **R\$ 512.704,69**.

\_\_\_\_\_  
 FABIO MARCOS PEREIRA DE FARIAS  
 Prefeito Municipal

\_\_\_\_\_  
 HUDSON JOSÉ BRANQUINHO  
 Secretário de Finanças

\_\_\_\_\_  
 JOSAFAT MORAES MARCIEL  
 Contador

\_\_\_\_\_  
 ROGÉRIO ALEXANDRE VIEIRA DA SILVA  
 Técnico de Planejamento

## PREFEITURA MUNICIPAL DE CANARANA

## LEI DE DIRETRIZES ORÇAMENTÁRIAS 2022

## ANEXO DE METAS FISCAIS

## Anexo II - Metodologia e Memória de Cálculo das Metas Anuais para as Despesas - Total das Despesas

Seleção: Alteração em 01/01/2022 (C)

As metas anuais de despesas foram calculadas a partir das seguintes despesas orçamentárias:

Categoria Econômica e Grupos de Natureza de Despesa	R\$ 1,00		
	2022	2023	2024
<b>1 - PREFEITURA MUNICIPAL DE CANARANA</b>			
DESPESAS CORRENTES (I)	100.303.121,47	107.501.179,96	119.635.755,45
PESSOAL E ENCARGOS SOCIAIS	52.941.297,80	56.897.670,75	62.773.407,03
RATEIO PELA PARTICIPACAO EM CONSORCIO PUBLICO	1.015.000,00	1.086.585,00	1.206.109,35
APLICACOES DIRETAS	46.253.182,68	49.497.659,47	54.631.765,01
APLIC DIRETA DECOR DE OPERAC ENTRE ORG,FUND E ENTI	5.673.115,12	6.313.426,28	6.935.532,67
JUROS E ENCARGOS DA DIVIDA	330.000,00	353.100,00	391.941,00
APLICACOES DIRETAS	330.000,00	353.100,00	391.941,00
OUTRAS DESPESAS CORRENTES	47.031.823,67	50.250.409,21	56.470.407,42
Transferências a Inst.Privadas sem Fins Lucrativos	230.500,00	255.310,00	254.454,00
TRANSFERÊNCIAS A CONSÓRCIOS PÚBLICOS	10.000,00	10.700,00	11.200,00
APLICACOES DIRETAS	46.791.323,67	49.984.399,21	56.204.753,42
DESPESAS DE CAPITAL (II)	8.007.775,00	8.363.451,75	8.986.417,38
INVESTIMENTOS	7.007.775,00	7.293.451,75	7.798.717,38
APLICACOES DIRETAS	7.007.775,00	7.293.451,75	7.798.717,38
AMORTIZACAO DE DIVIDA	1.000.000,00	1.070.000,00	1.187.700,00
APLICACAO DIRETA	1.000.000,00	1.070.000,00	1.187.700,00
RESERVA DE CONTINGENCIA	900.000,00	963.000,00	1.068.930,00
RESERVA DE CONTINGENCIA	900.000,00	963.000,00	1.068.930,00
RESERVA DE CONTINGENCIA	900.000,00	963.000,00	1.068.930,00
Total da entidade:	109.210.896,47	116.827.631,71	129.691.102,83
<b>2 - PREVICAN-FUNDO MUN. PREV. SERV. CANARANA</b>			
DESPESAS CORRENTES (I)	3.618.000,00	3.798.900,00	3.988.845,00
PESSOAL E ENCARGOS SOCIAIS	3.248.000,00	3.410.400,00	3.580.920,00
APLICACOES DIRETAS	3.240.000,00	3.402.000,00	3.572.100,00
APLIC DIRETA DECOR DE OPERAC ENTRE ORG,FUND E ENTI	8.000,00	8.400,00	8.820,00
OUTRAS DESPESAS CORRENTES	370.000,00	388.500,00	407.925,00
APLICACOES DIRETAS	370.000,00	388.500,00	407.925,00
DESPESAS DE CAPITAL (II)	5.000,00	5.250,00	5.512,50
INVESTIMENTOS	5.000,00	5.250,00	5.512,50
APLICACOES DIRETAS	5.000,00	5.250,00	5.512,50
RESERVA DE CONTINGENCIA	8.832.552,88	9.274.180,52	9.737.889,58
RESERVA DE CONTINGENCIA	8.832.552,88	9.274.180,52	9.737.889,58
RESERVA DE CONTINGENCIA	8.832.552,88	9.274.180,52	9.737.889,58
Total da entidade:	12.455.552,88	13.078.330,52	13.732.247,08
Total geral:	121.666.449,35	129.905.962,23	143.423.349,91

FONTE: APLICADO TÉCNICA ANÁLISE DA EVOLUÇÃO DOS ÚLTIMOS TRÊS ANOS, AINDA FEITA A CORREÇÃO INFLACIONÁRIA

FABIO MARCOS PEREIRA DE FARIA  
PREFEITO MUNICIPAL

HUDSON JOSE BRANQUINHO  
SECRETARIO DE FINANÇAS

JOSAFAT MORAES MACIEL  
CONTADOR

ROGERIO ALEXANDRE VIEIRA DA SI  
TÉCNICO DE PLANEJAMENTO

## MUNICÍPIO DE CANARANA

## LEI DE DIRETRIZES ORÇAMENTÁRIAS 2022

## ANEXO DE METAS FISCAIS

## Anexo I.a - Metodologia e Memória de Cálculo das Principais Fontes de Receitas

Seleção: Alteração em 01/01/2022 (C)

## 0.0.0.0.00.0.0.00.00.00 - RECEITAS

Metas Anuais	Valor Nominal - R\$ 1,00	Varição %
2019	92.180.083,74	----
2020	101.831.645,69	10,47
2021	113.602.338,34	11,56
2022	133.784.618,83	17,77
2023	142.872.403,58	6,79
2024	157.816.099,86	10,46

Nota:

Cálculo de índice

---

FABIO MARCOS PEREIRA DE FARIA  
PREFEITO MUNICIPAL

---

HUDSON JOSE BRANQUINHO  
SECRETARIO DE FINANÇAS

---

JOSAFAT MORAES MACIEL  
CONTADOR

---

ROGERIO ALEXANDRE VIEIRA DA SI  
TÉCNICO DE PLANEJAMENTO

**MUNICÍPIO DE Canarana**

LEI DE DIRETRIZES ORÇAMENTÁRIAS 2022

ANEXO DE METAS FISCAIS

Demonstrativo VIII - Margem de Expansão das Despesas Obrigatórias de Caráter Continuado

LRF, art 4º, § 2º, inciso V	EVENTO	Valor Previsto 2022	R\$ 1,00
<b>Aumento Permanente da Receita</b>			<b>2.682.067.36</b>
(-) Transferências Constitucionais			0.00
(-) Transferências ao FUNDEB			0.00
<b>Saldo Final do Aumento Permanente de Receita (I)</b>			<b>2.682.067.36</b>
Redução Permanente de Despesa (II)			458.446.74
<b>Margem Bruta (III) = (I+II)</b>			<b>3.140.514.10</b>
Saldo Utilizado da Margem Bruta (IV)			
NOVAS DOCC			89.766,14
RGA EXECÍCIO 2021			2.538.043,27
<b>Margem Líquida de Expansão de DOCC (III-IV)</b>			<b>512.704.69</b>

**NOTA EXPLICATIVA:**

O SALDO DO CRESCIMENTO DA RECEITA PRÓPRIAS DO MUNICÍPIO SE APRESENTA ENTRE 2021 PARA 2022 O VALOR **R\$ 3.140.514,10**, SENDO REDUZIDO O AUMENTO DAS DESPESAS PERMANENTES, TOTALIZANDO SALDO DE RECEITAS SUPERIOR ÀS DESPESAS EM **R\$ 512.704,69**.

FABIO MARCOS PEREIRA DE FARIAS  
Prefeito Municipal

HUDSON JOSÉ BRANQUINHO  
Secretário de Finanças

JOSAFAT MORAES MARCIEL  
Contador

ROGÉRIO ALEXANDRE VIEIRA DA SILVA  
Técnico de Planejamento

## PREFEITURA MUNICIPAL DE CANARANA

Data: 30/09/2021

## LEI DE DIRETRIZES ORÇAMENTÁRIAS 2022

## ANEXO DE METAS FISCAIS

## Anexo I - Metodologia e Memória de Cálculo das Metas Anuais para as Receitas - Total das Receitas

Seleção: Alteração em 01/01/2022 (C)

As metas anuais de receita foram calculadas a partir das seguintes receitas orçamentárias:

Especificação	Previsão - R\$ 1,00			
	Ano 2022	Ano 2023	Ano 2024	
<b>1 - PREFEITURA MUNICIPAL DE CANARANA</b>				
1.0.0.0.00.0.0.00.00.00	RECEITAS CORRENTES	118.617.565,95	126.922.718,06	140.868.469,03
1.1.0.0.00.0.0.00.00.00	IMPOSTOS, TAXAS E CONTRIBUIÇÕES DE MELHORIA	23.382.977,53	25.019.815,94	27.771.962,50
1.1.1.0.00.0.0.00.00.00	IMPOSTOS	21.590.627,53	23.102.001,44	25.643.188,33
1.1.1.2.00.0.0.00.00.00	IMPOSTOS SOBRE O PATRIMÔNIO	9.160.916,07	9.802.210,19	10.880.420,02
1.1.1.2.50.0.0.00.00.00	IMPOSTO SOBRE A PROPRIEDADE PREDIAL E TERR	4.638.041,07	4.962.703,94	5.508.601,38
1.1.1.2.50.0.1.00.00.00	IMPOSTO SOBRE A PROPRIEDADE PREDIAL E TEI	3.735.041,07	3.996.493,94	4.436.108,28
1.1.1.2.50.0.2.00.00.00	IMPOSTO SOBRE A PROPRIEDADE PREDIAL E TEI	21.000,00	22.470,00	24.941,70
1.1.1.2.50.0.3.00.00.00	IMPOSTO SOBRE A PROPRIEDADE PREDIAL E TEI	735.000,00	786.450,00	872.959,50
1.1.1.2.50.0.4.00.00.00	IMPOSTO SOBRE A PROPRIEDADE PREDIAL E TEI	147.000,00	157.290,00	174.591,90
1.1.1.2.53.0.0.00.00.00	IMPOSTOS SOBRE TRANSMISSÃO "INTER VIVOS" DI	4.522.875,00	4.839.506,25	5.371.818,64
1.1.1.2.53.0.1.00.00.00	IMPOSTO SOBRE TRANSMISSÃO "INTER VIVOS" C	4.515.000,00	4.831.050,00	5.362.465,50
1.1.1.2.53.0.2.00.00.00	IMPOSTO SOBRE TRANSMISSÃO "INTER VIVOS" C	5.250,00	5.647,50	6.235,43
1.1.1.2.53.0.3.00.00.00	IMPOSTO SOBRE TRANSMISSÃO "INTER VIVOS" C	2.625,00	2.808,75	3.117,71
1.1.1.3.00.0.0.00.00.00	IMPOSTOS SOBRE A RENDA E PROVENTOS DE QUAL	3.964.092,74	4.241.579,23	4.708.152,95
1.1.1.3.03.0.0.00.00.00	IMPOSTO SOBRE A RENDA - RETIDO NA FONTE	3.964.092,74	4.241.579,23	4.708.152,95
1.1.1.3.03.1.0.00.00.00	IMPOSTO SOBRE A RENDA - RETIDO NA FONTE - TI	3.932.592,74	4.207.874,23	4.670.740,40
1.1.1.3.03.1.1.00.00.00	IMPOSTO SOBRE A RENDA - RETIDO NA FONTE - TI	3.932.592,74	4.207.874,23	4.670.740,40
1.1.1.3.03.4.0.00.00.00	IMPOSTO SOBRE A RENDA - RETIDO NA FONTE - O	31.500,00	33.705,00	37.412,55
1.1.1.3.03.4.1.00.00.00	IMPOSTO SOBRE A RENDA - RETIDO NA FONTE - C	31.500,00	33.705,00	37.412,55
1.1.1.4.00.0.0.00.00.00	IMPOSTOS SOBRE A PRODUÇÃO E CIRCULAÇÃO DE I	6.004.321,05	6.424.623,52	7.131.332,12
1.1.1.4.51.0.0.00.00.00	IMPOSTOS SOBRE SERVIÇOS	6.004.321,05	6.424.623,52	7.131.332,12
1.1.1.4.51.1.0.00.00.00	IMPOSTO SOBRE SERVIÇOS DE QUALQUER NATUF	5.999.071,05	6.419.006,02	7.125.096,69
1.1.1.4.51.1.1.00.00.00	IMPOSTO SOBRE SERVIÇOS DE QUALQUER NATL	5.831.071,05	6.239.246,02	6.925.563,09
1.1.1.4.51.1.2.00.00.00	IMPOSTO SOBRE SERVIÇOS DE QUALQUER NATL	52.500,00	56.175,00	62.354,25
1.1.1.4.51.1.3.00.00.00	IMPOSTO SOBRE SERVIÇOS DE QUALQUER NATL	115.500,00	123.585,00	137.179,35
1.1.1.4.51.2.0.00.00.00	ADICIONAL ISS - FUNDO MUNICIPAL DE COMBATE /	5.250,00	5.617,50	6.235,43
1.1.1.4.51.2.1.00.00.00	ADICIONAL ISS - FUNDO MUNICIPAL DE COMBATE	5.250,00	5.617,50	6.235,43
1.1.1.9.00.0.0.00.00.00	OUTROS IMPOSTOS	2.461.297,67	2.633.588,50	2.923.283,24
1.1.1.9.99.0.0.00.00.00	OUTROS IMPOSTOS	2.461.297,67	2.633.588,50	2.923.283,24
1.1.1.9.99.0.1.00.00.00	OUTROS IMPOSTOS - PRINCIPAL	2.438.143,06	2.608.813,07	2.895.782,51
1.1.1.9.99.0.1.01.00.00	ISSQN -OUTROS IMPOSTOS - PRINCIPAL - ARRE	2.438.143,06	2.608.813,07	2.895.782,51
1.1.1.9.99.0.2.00.00.00	OUTROS IMPOSTOS - MULTAS E JUROS DE MORA	23.154,61	24.775,43	27.500,73
1.1.1.9.99.0.2.01.00.00	ISSQN -OUTROS IMPOSTOS - MULTAS E JUROS I	23.154,61	24.775,43	27.500,73
1.1.2.0.00.0.0.00.00.00	TAXAS	1.586.550,00	1.697.608,50	1.884.345,50
1.1.2.1.00.0.0.00.00.00	TAXAS PELO EXERCÍCIO DO PODER DE POLÍCIA	1.488.900,00	1.593.123,00	1.768.366,56
1.1.2.1.01.0.0.00.00.00	TAXAS DE INSPEÇÃO, CONTROLE E FISCALIZAÇÃO	1.417.500,00	1.516.725,00	1.683.564,76
1.1.2.1.01.0.1.00.00.00	TAXAS DE INSPEÇÃO, CONTROLE E FISCALIZAÇÃ	1.344.000,00	1.438.080,00	1.596.268,80
1.1.2.1.01.0.1.01.00.00	Taxa Licença Execução de Obras	52.500,00	56.175,00	62.354,25
1.1.2.1.01.0.1.02.00.00	Tx de Fornec. Estab. Comercial/Indus/Prest. Serviço	1.260.000,00	1.348.200,00	1.496.502,00
1.1.2.1.01.0.1.03.00.00	Tx Licença Realização de Eventos	21.000,00	22.470,00	24.941,70
1.1.2.1.01.0.1.04.00.00	Tx Licença para Ambulantes	10.500,00	11.235,00	12.470,85
1.1.2.1.01.0.2.00.00.00	TAXAS DE INSPEÇÃO, CONTROLE E FISCALIZAÇÃ	5.250,00	5.617,50	6.235,43
1.1.2.1.01.0.3.00.00.00	TAXAS DE INSPEÇÃO, CONTROLE E FISCALIZAÇÃ	52.500,00	56.175,00	62.354,25
1.1.2.1.01.0.4.00.00.00	TAXAS DE INSPEÇÃO, CONTROLE E FISCALIZAÇÃ	15.750,00	16.852,50	18.706,28
1.1.2.1.04.0.0.00.00.00	TAXA DE CONTROLE E FISCALIZAÇÃO AMBIENTAL	52.500,00	56.175,00	62.354,25
1.1.2.1.04.0.1.00.00.00	TAXA DE CONTROLE E FISCALIZAÇÃO AMBIENTAL	42.000,00	44.940,00	49.883,40
1.1.2.1.04.0.2.00.00.00	TAXA DE CONTROLE E FISCALIZAÇÃO AMBIENTAL	5.250,00	5.617,50	6.235,43
1.1.2.1.04.0.3.00.00.00	TAXA DE CONTROLE E FISCALIZAÇÃO AMBIENTAL	2.625,00	2.808,75	3.117,71
1.1.2.1.04.0.4.00.00.00	TAXA DE CONTROLE E FISCALIZAÇÃO AMBIENTAL	2.625,00	2.808,75	3.117,71
1.1.2.1.50.0.0.00.00.00	TAXA DE FISCALIZAÇÃO DE VIGILÂNCIA SANITÁRIA	18.900,00	20.223,00	22.447,55
1.1.2.1.50.0.1.00.00.00	TAXA DE FISCALIZAÇÃO DE VIGILÂNCIA SANITÁRI	15.750,00	16.852,50	18.706,28

## PREFEITURA MUNICIPAL DE CANARANA

Data: 30/09/2021

## LEI DE DIRETRIZES ORÇAMENTÁRIAS 2022

## ANEXO DE METAS FISCAIS

## Anexo I - Metodologia e Memória de Cálculo das Metas Anuais para as Receitas - Total das Receitas

Seleção: Alteração em 01/01/2022 (C)

As metas anuais de receita foram calculadas a partir das seguintes receitas orçamentárias:

Especificação	Previsão - R\$ 1,00			
	Ano 2022	Ano 2023	Ano 2024	
<b>1 - PREFEITURA MUNICIPAL DE CANARANA</b>				
1.1.2.1.50.0.2.00.00.00	TAXA DE FISCALIZAÇÃO DE VIGILÂNCIA SANITÁRI	1.050,00	1.123,50	1.247,09
1.1.2.1.50.0.3.00.00.00	TAXA DE FISCALIZAÇÃO DE VIGILÂNCIA SANITÁRI	1.050,00	1.123,50	1.247,09
1.1.2.1.50.0.4.00.00.00	TAXA DE FISCALIZAÇÃO DE VIGILÂNCIA SANITÁRI	1.050,00	1.123,50	1.247,09
1.1.2.2.00.0.0.00.00.00	TAXAS PELA PRESTAÇÃO DE SERVIÇOS	97.650,00	104.485,50	115.978,94
1.1.2.2.01.0.0.00.00.00	TAXAS PELA PRESTAÇÃO DE SERVIÇOS EM GERAL	97.650,00	104.485,50	115.978,94
1.1.2.2.01.0.1.00.00.00	TAXAS PELA PRESTAÇÃO DE SERVIÇOS EM GERAL	94.500,00	101.115,00	112.237,67
1.1.2.2.01.0.1.01.00.00	Tx Serviços de Emissão de Certidão	5.250,00	5.617,50	6.235,43
1.1.2.2.01.0.1.02.00.00	Tx Serviços de Emissão de 2ª Via de Docs Diversos	5.250,00	5.617,50	6.235,43
1.1.2.2.01.0.1.03.00.00	Tx Serviços Emissão de Habite-se	5.250,00	5.617,50	6.235,43
1.1.2.2.01.0.1.04.00.00	Tx Serviços Diversos com Máquinas e Equipamentos	5.250,00	5.617,50	6.235,43
1.1.2.2.01.0.1.05.00.00	Outras Taxas de Prestação de Serviços	73.500,00	78.645,00	87.295,95
1.1.2.2.01.0.2.00.00.00	TAXAS PELA PRESTAÇÃO DE SERVIÇOS EM GERAL	1.050,00	1.123,50	1.247,09
1.1.2.2.01.0.3.00.00.00	TAXAS PELA PRESTAÇÃO DE SERVIÇOS EM GERAL	1.050,00	1.123,50	1.247,09
1.1.2.2.01.0.4.00.00.00	TAXAS PELA PRESTAÇÃO DE SERVIÇOS EM GERAL	1.050,00	1.123,50	1.247,09
1.1.3.0.00.0.0.00.00.00	CONTRIBUIÇÃO DE MELHORIA	205.800,00	220.206,00	244.428,67
1.1.3.1.00.0.0.00.00.00	CONTRIBUIÇÃO DE MELHORIA	205.800,00	220.206,00	244.428,67
1.1.3.1.53.0.0.00.00.00	CONTRIBUIÇÃO DE MELHORIA PARA PAVIMENTAÇÃO	205.800,00	220.206,00	244.428,67
1.1.3.1.53.0.1.00.00.00	CONTRIBUIÇÃO DE MELHORIA PARA PAVIMENTAÇÃO	105.000,00	112.350,00	124.708,50
1.1.3.1.53.0.2.00.00.00	CONTRIBUIÇÃO DE MELHORIA PARA PAVIMENTAÇÃO	1.050,00	1.123,50	1.247,09
1.1.3.1.53.0.3.00.00.00	CONTRIBUIÇÃO DE MELHORIA PARA PAVIMENTAÇÃO	73.500,00	78.645,00	87.295,95
1.1.3.1.53.0.4.00.00.00	CONTRIBUIÇÃO DE MELHORIA PARA PAVIMENTAÇÃO	26.250,00	28.087,50	31.177,13
1.2.0.0.00.0.0.00.00.00	CONTRIBUIÇÕES	2.317.379,40	2.479.595,96	2.752.351,51
1.2.2.0.00.0.0.00.00.00	CONTRIBUIÇÕES ECONÔMICAS	52.500,00	56.175,00	62.354,25
1.2.2.1.00.0.0.00.00.00	CONTRIBUIÇÕES ECONÔMICAS	52.500,00	56.175,00	62.354,25
1.2.2.1.99.0.0.00.00.00	OUTRAS CONTRIBUIÇÕES ECONÔMICAS	52.500,00	56.175,00	62.354,25
1.2.2.1.99.1.0.00.00.00	OUTRAS CONTRIBUIÇÕES ECONÔMICAS - NÃO AR	52.500,00	56.175,00	62.354,25
1.2.2.1.99.1.1.00.00.00	OUTRAS CONTRIBUIÇÕES ECONÔMICAS - NÃO AR	52.500,00	56.175,00	62.354,25
1.2.2.1.99.1.1.01.00.00	CONTRIBUIÇÃO DE TERCEIROS PARA FUNDO MI	52.500,00	56.175,00	62.354,25
1.2.4.0.00.0.0.00.00.00	CONTRIBUIÇÃO PARA O CUSTEIO DO SERVIÇO DE ILU	2.264.879,40	2.423.420,96	2.689.997,26
1.2.4.1.00.0.0.00.00.00	CONTRIBUIÇÃO PARA O CUSTEIO DO SERVIÇO DE IL	2.264.879,40	2.423.420,96	2.689.997,26
1.2.4.1.50.0.0.00.00.00	CONTRIBUIÇÃO PARA O CUSTEIO DO SERVIÇO DE I	2.264.879,40	2.423.420,96	2.689.997,26
1.2.4.1.50.0.1.00.00.00	CONTRIBUIÇÃO PARA O CUSTEIO DO SERVIÇO DI	2.264.879,40	2.423.420,96	2.689.997,26
1.3.0.0.00.0.0.00.00.00	RECEITA PATRIMONIAL	50.100,00	53.954,50	60.097,84
1.3.2.0.00.0.0.00.00.00	VALORES MOBILIÁRIOS	50.100,00	53.954,50	60.097,84
1.3.2.1.00.0.0.00.00.00	JUROS E CORREÇÕES MONETÁRIAS	50.100,00	53.954,50	60.097,84
1.3.2.1.01.0.0.00.00.00	REMUNERAÇÃO DE DEPÓSITOS BANCÁRIOS	50.100,00	53.954,50	60.097,84
1.3.2.1.01.0.1.00.00.00	REMUNERAÇÃO DE DEPÓSITOS BANCÁRIOS - PR	50.100,00	53.954,50	60.097,84
1.3.2.1.01.0.1.01.00.00	Rem. Dep. Bancários FUNDEB 60%	1.000,00	1.247,00	1.494,17
1.3.2.1.01.0.1.02.00.00	Rem. Depósitos Bancários FUNDEB 40%	1.000,00	1.247,00	1.494,17
1.3.2.1.01.0.1.03.00.00	Rem. Dep. Bancários FNS - Custeio	1.000,00	1.050,00	1.123,50
1.3.2.1.01.0.1.04.00.00	RE. Dep. Bancários FNS - Investimentos	1.000,00	1.050,00	1.123,50
1.3.2.1.01.0.1.05.00.00	Rem. Dep. Bancários - Saúde Estadual	1.000,00	1.050,00	1.237,00
1.3.2.1.01.0.1.06.00.00	REMUNERAÇÃO DE DEPÓSITOS BANCÁRIOS - C	1.050,00	1.123,50	1.247,50
1.3.2.1.01.0.1.07.00.00	REMUNERAÇÃO DE DEPÓSITOS BANCÁRIOS - FI	2.100,00	2.247,00	2.494,17
1.3.2.1.01.0.1.08.00.00	REMUNERAÇÃO DE DEPÓSITOS BANCÁRIOS - FI	1.050,00	1.123,50	1.247,50
1.3.2.1.01.0.1.09.00.00	REMUNERAÇÃO DE DEPÓSITOS BANCÁRIOS - E	1.050,00	1.123,50	1.247,09
1.3.2.1.01.0.1.10.00.00	REMUNERAÇÃO DE DEPÓSITOS BANCÁRIOS - 1!	5.250,00	5.617,50	6.235,43
1.3.2.1.01.0.1.11.00.00	Rem. Dep. Bancários Vinculados Convênios União	10.500,00	11.235,00	12.470,85
1.3.2.1.01.0.1.12.00.00	Rem Dep. Bancários Vinculados FETHAB	525,00	561,75	623,54
1.3.2.1.01.0.1.13.00.00	Rem Dep. Bancários Vinculados Convênio Saúde	1.000,00	1.123,50	1.247,09
1.3.2.1.01.0.1.14.00.00	Rem Dep. Bancários Vinculados Convênio Educação	1.050,00	1.123,50	1.247,09

## PREFEITURA MUNICIPAL DE CANARANA

Data: 30/09/2021

## LEI DE DIRETRIZES ORÇAMENTÁRIAS 2022

## ANEXO DE METAS FISCAIS

## Anexo I - Metodologia e Memória de Cálculo das Metas Anuais para as Receitas - Total das Receitas

Seleção: Alteração em 01/01/2022 (C)

As metas anuais de receita foram calculadas a partir das seguintes receitas orçamentárias:

Especificação	Previsão - R\$ 1,00			
	Ano 2022	Ano 2023	Ano 2024	
<b>1 - PREFEITURA MUNICIPAL DE CANARANA</b>				
1.3.2.1.01.0.1.15.00.00	Remuneração de Depósitos Bancários - Ordinário	21.000,00	22.470,00	24.941,70
1.3.2.1.01.0.1.16.00.00	Remuneração de Depósitos Bancários - COSIP	525,00	561,75	623,54
1.6.0.0.00.0.0.00.00.00	RECEITA DE SERVIÇOS	71.191,28	76.174,67	84.553,88
1.6.1.0.00.0.0.00.00.00	SERVIÇOS ADMINISTRATIVOS E COMERCIAIS GERAIS	71.191,28	76.174,67	84.553,88
1.6.1.1.00.0.0.00.00.00	SERVIÇOS ADMINISTRATIVOS E COMERCIAIS GERAIS	71.191,28	76.174,67	84.553,88
1.6.1.1.02.0.0.00.00.00	INSCRIÇÃO EM CONCURSOS E PROCESSOS SELET	71.191,28	76.174,67	84.553,88
1.6.1.1.02.0.1.00.00.00	INSCRIÇÃO EM CONCURSOS E PROCESSOS SELI	71.191,28	76.174,67	84.553,88
1.7.0.0.00.0.0.00.00.00	TRANSFERÊNCIAS CORRENTES	92.767.567,74	99.262.842,49	110.165.832,00
1.7.1.0.00.0.0.00.00.00	TRANSFERÊNCIAS DA UNIÃO E DE SUAS ENTIDADES	30.661.016,10	32.807.277,23	36.412.168,06
1.7.1.1.00.0.0.00.00.00	TRANSFERÊNCIAS DECORRENTES DE PARTICIPAÇÃO	20.814.969,59	22.272.017,46	24.721.939,37
1.7.1.1.51.0.0.00.00.00	COTA-PARTE DO FUNDO DE PARTICIPAÇÃO DOS ML	16.273.685,78	17.412.843,78	19.328.256,59
1.7.1.1.51.1.0.00.00.00	COTA-PARTE DO FUNDO DE PARTICIPAÇÃO DOS M	14.815.217,75	15.852.282,99	17.596.034,12
1.7.1.1.51.1.1.00.00.00	COTA-PARTE DO FUNDO DE PARTICIPAÇÃO DOS I	14.815.217,75	15.852.282,99	17.596.034,12
1.7.1.1.51.2.0.00.00.00	COTA-PARTE DO FUNDO DE PARTICIPAÇÃO DO MU	731.967,50	783.205,22	869.357,79
1.7.1.1.51.2.1.00.00.00	COTA-PARTE DO FUNDO DE PARTICIPAÇÃO DO M	731.967,50	783.205,22	869.357,79
1.7.1.1.51.3.0.00.00.00	COTA-PARTE DO FUNDO DE PARTICIPAÇÃO DOS M	726.500,53	777.355,57	862.864,68
1.7.1.1.51.3.1.00.00.00	COTA-PARTE DO FUNDO DE PARTICIPAÇÃO DOS I	726.500,53	777.355,57	862.864,68
1.7.1.1.52.0.0.00.00.00	COTA-PARTE DO IMPOSTO SOBRE A PROPRIEDADE	4.541.283,81	4.859.173,68	5.393.682,78
1.7.1.1.52.0.1.00.00.00	COTA-PARTE DO IMPOSTO SOBRE A PROPRIEDADE	4.541.283,81	4.859.173,68	5.393.682,78
1.7.1.2.00.0.0.00.00.00	TRANSFERÊNCIAS DAS COMPENSAÇÕES FINANCEIRAS	120.241,51	128.658,42	142.810,85
1.7.1.2.51.0.0.00.00.00	COTA-PARTE DA COMPENSAÇÃO FINANCEIRA PELA	4.741,51	5.073,42	5.631,50
1.7.1.2.51.0.1.00.00.00	COTA-PARTE DA COMPENSAÇÃO FINANCEIRA PE	4.741,51	5.073,42	5.631,50
1.7.1.2.52.0.0.00.00.00	COTA-PARTE DA COMPENSAÇÃO FINANCEIRA PELA	115.500,00	123.585,00	137.179,35
1.7.1.2.52.4.0.00.00.00	COTA-PARTE DO FUNDO ESPECIAL DO PETRÓLEO	115.500,00	123.585,00	137.179,35
1.7.1.2.52.4.1.00.00.00	COTA-PARTE DO FUNDO ESPECIAL DO PETRÓLEO	115.500,00	123.585,00	137.179,35
1.7.1.3.00.0.0.00.00.00	TRANSFERÊNCIAS DE RECURSOS DO SISTEMA ÚNICO	7.884.000,00	8.435.900,00	9.360.506,00
1.7.1.3.50.0.0.00.00.00	TRANSFERÊNCIAS DE RECURSOS DO SISTEMA ÚNICO	7.884.000,00	8.435.900,00	9.360.506,00
1.7.1.3.50.1.0.00.00.00	TRANSFERÊNCIAS DE RECURSOS DO BLOCO DE META	3.475.500,00	3.718.785,00	4.127.851,35
1.7.1.3.50.1.1.00.00.00	TRANSFERÊNCIAS DE RECURSOS DO BLOCO DE META	3.475.500,00	3.718.785,00	4.127.851,35
1.7.1.3.50.1.1.01.00.00	Programa Agentes Comunitários-ACS	651.000,00	696.570,00	773.192,70
1.7.1.3.50.1.1.02.00.00	Apoio a Manutenção das Unidades de Saúde	472.500,00	505.575,00	561.188,25
1.7.1.3.50.1.1.03.00.00	Programa de Informatização da APS	157.500,00	168.525,00	187.062,75
1.7.1.3.50.1.1.04.00.00	Incentivo Fin. da APS-Per Capta Transição	126.000,00	134.820,00	149.650,20
1.7.1.3.50.1.1.05.00.00	Incentivo para Ações Estratégicas	367.500,00	393.225,00	436.479,75
1.7.1.3.50.1.1.06.00.00	Incentivo Fin. APS Capacitação Ponderada	1.365.000,00	1.460.550,00	1.621.210,50
1.7.1.3.50.1.1.07.00.00	Incentivo Financeiro da APS - Desempenho	336.000,00	359.520,00	399.067,20
1.7.1.3.50.2.0.00.00.00	TRANSFERÊNCIAS DE RECURSOS DO BLOCO DE META	1.470.000,00	1.572.900,00	1.745.900,00
1.7.1.3.50.2.1.00.00.00	TRANSFERÊNCIAS DE RECURSOS DO BLOCO DE META	1.470.000,00	1.572.900,00	1.745.900,00
1.7.1.3.50.2.1.01.00.00	Teto Mun. Média Alta Complexidade Ambulatorial Hospitalar	1.470.000,00	1.572.900,00	1.745.900,00
1.7.1.3.50.3.0.00.00.00	TRANSFERÊNCIAS DE RECURSOS DO BLOCO DE META	603.750,00	646.012,50	717.073,88
1.7.1.3.50.3.1.00.00.00	TRANSFERÊNCIAS DE RECURSOS DO BLOCO DE META	603.750,00	646.012,50	717.073,88
1.7.1.3.50.3.1.01.00.00	Incentivos Pontuais Ações Serv. Vigilância - IPV5	147.000,00	157.290,00	174.591,90
1.7.1.3.50.3.1.02.00.00	Incentivo Ações Vig. Prev. DST/AIDS/HEPATITE-PV5	78.750,00	84.262,50	93.531,38
1.7.1.3.50.3.1.03.00.00	Assist. Financeira Complementar ACE Vig. Saúde95%	94.500,00	101.115,00	112.237,65
1.7.1.3.50.3.1.04.00.00	Assist. Fin. Complementar Agentes Combate Endem	283.500,00	303.345,00	336.712,95
1.7.1.3.50.4.0.00.00.00	TRANSFERÊNCIAS DE RECURSOS DO BLOCO DE META	241.500,00	258.405,00	286.829,55
1.7.1.3.50.4.1.00.00.00	TRANSFERÊNCIAS DE RECURSOS DO BLOCO DE META	241.500,00	258.405,00	286.829,55
1.7.1.3.50.4.1.01.00.00	Programa Assistência Farmaceutica Básica	115.500,00	123.585,00	137.179,35
1.7.1.3.50.4.1.02.00.00	Prom. Assist. Farmaceutica e Insumos	126.000,00	134.820,00	149.650,20
1.7.1.3.50.9.0.00.00.00	TRANSFERÊNCIAS DE RECURSOS DO BLOCO DE META	2.093.250,00	2.239.797,50	2.482.851,22
1.7.1.3.50.9.1.00.00.00	TRANSFERÊNCIAS DE RECURSOS DO BLOCO DE META	2.093.250,00	2.239.797,50	2.482.851,22

## PREFEITURA MUNICIPAL DE CANARANA

Data: 30/09/2021

## LEI DE DIRETRIZES ORÇAMENTÁRIAS 2022

## ANEXO DE METAS FISCAIS

## Anexo I - Metodologia e Memória de Cálculo das Metas Anuais para as Receitas - Total das Receitas

Seleção: Alteração em 01/01/2022 (C)

As metas anuais de receita foram calculadas a partir das seguintes receitas orçamentárias:

Especificação	Previsão - R\$ 1,00		
	Ano 2022	Ano 2023	Ano 2024
<b>1 - PREFEITURA MUNICIPAL DE CANARANA</b>			
1.7.1.3.50.9.1.01.00.00	2.093.250,00	2.239.797,50	2.482.851,22
1.7.1.4.00.0.0.00.00.00	1.253.805,00	1.341.541,35	1.488.544,23
1.7.1.4.50.0.0.00.00.00	798.000,00	853.830,00	947.184,60
1.7.1.4.50.0.1.00.00.00	798.000,00	853.830,00	947.184,60
1.7.1.4.51.0.0.00.00.00	1.680,00	1.797,60	1.995,34
1.7.1.4.51.0.1.00.00.00	1.680,00	1.797,60	1.995,34
1.7.1.4.52.0.0.00.00.00	323.400,00	346.038,00	384.102,20
1.7.1.4.52.0.1.00.00.00	323.400,00	346.038,00	384.102,20
1.7.1.4.52.0.1.01.00.00	99.750,00	106.732,50	118.473,08
1.7.1.4.52.0.1.02.00.00	36.750,00	39.322,50	43.647,98
1.7.1.4.52.0.1.03.00.00	1.050,00	1.123,50	1.247,09
1.7.1.4.52.0.1.04.00.00	63.000,00	67.410,00	74.825,10
1.7.1.4.52.0.1.05.00.00	120.750,00	129.202,50	143.414,78
1.7.1.4.52.0.1.06.00.00	2.100,00	2.247,00	2.494,17
1.7.1.4.53.0.0.00.00.00	78.225,00	83.700,75	92.907,84
1.7.1.4.53.0.1.00.00.00	78.225,00	83.700,75	92.907,84
1.7.1.4.53.0.1.01.00.00	7.875,00	8.426,25	9.353,14
1.7.1.4.53.0.1.02.00.00	63.000,00	67.410,00	74.825,10
1.7.1.4.53.0.1.03.00.00	7.350,00	7.864,50	8.729,60
1.7.1.4.99.0.0.00.00.00	52.500,00	56.175,00	62.354,25
1.7.1.4.99.0.1.00.00.00	52.500,00	56.175,00	62.354,25
1.7.1.4.99.0.1.01.00.00	52.500,00	56.175,00	62.354,25
1.7.1.6.00.0.0.00.00.00	430.500,00	460.635,00	511.304,86
1.7.1.6.50.0.0.00.00.00	430.500,00	460.635,00	511.304,86
1.7.1.6.50.0.1.00.00.00	430.500,00	460.635,00	511.304,86
1.7.1.6.50.0.1.01.00.00	21.000,00	22.470,00	24.941,70
1.7.1.6.50.0.1.02.00.00	262.500,00	280.875,00	311.771,25
1.7.1.6.50.0.1.03.00.00	57.750,00	61.792,50	68.589,68
1.7.1.6.50.0.1.04.00.00	73.500,00	78.645,00	87.295,95
1.7.1.6.50.0.1.05.00.00	15.750,00	16.852,50	18.706,28
1.7.1.9.00.0.0.00.00.00	157.500,00	168.525,00	187.062,75
1.7.1.9.51.0.0.00.00.00	52.500,00	56.175,00	62.354,25
1.7.1.9.51.0.1.00.00.00	52.500,00	56.175,00	62.354,25
1.7.1.9.99.0.0.00.00.00	105.000,00	112.350,00	124.708,50
1.7.1.9.99.0.1.00.00.00	105.000,00	112.350,00	124.708,50
1.7.1.9.99.0.1.01.00.00	52.500,00	56.175,00	62.354,25
1.7.1.9.99.0.1.02.00.00	52.500,00	56.175,00	62.354,25
1.7.2.0.00.0.0.00.00.00	46.530.433,53	49.789.118,88	55.253.908,46
1.7.2.1.00.0.0.00.00.00	41.345.033,53	44.240.185,88	49.105.496,32
1.7.2.1.50.0.0.00.00.00	37.443.845,88	40.064.915,09	44.472.055,75
1.7.2.1.50.0.1.00.00.00	37.443.845,88	40.064.915,09	44.472.055,75
1.7.2.1.51.0.0.00.00.00	3.675.000,00	3.933.250,00	4.364.797,50
1.7.2.1.51.0.1.00.00.00	3.675.000,00	3.933.250,00	4.364.797,50
1.7.2.1.52.0.0.00.00.00	168.000,00	179.760,00	199.533,60
1.7.2.1.52.0.1.00.00.00	168.000,00	179.760,00	199.533,60
1.7.2.1.53.0.0.00.00.00	58.187,65	62.260,79	69.109,47
1.7.2.1.53.0.1.00.00.00	58.187,65	62.260,79	69.109,47
1.7.2.2.00.0.0.00.00.00	3.150,00	3.370,50	3.741,26
1.7.2.2.51.0.0.00.00.00	3.150,00	3.370,50	3.741,26
1.7.2.2.51.0.1.00.00.00	3.150,00	3.370,50	3.741,26
1.7.2.2.51.0.1.01.00.00	3.150,00	3.370,50	3.741,26

## PREFEITURA MUNICIPAL DE CANARANA

## LEI DE DIRETRIZES ORÇAMENTÁRIAS 2022

## ANEXO DE METAS FISCAIS

## Anexo I - Metodologia e Memória de Cálculo das Metas Anuais para as Receitas - Total das Receitas

Seleção: Alteração em 01/01/2022 (C)

As metas anuais de receita foram calculadas a partir das seguintes receitas orçamentárias:

Especificação	Previsão - R\$ 1,00		
	Ano 2022	Ano 2023	Ano 2024
<b>1 - PREFEITURA MUNICIPAL DE CANARANA</b>			
1.7.2.3.00.0.0.00.00.00	798.500,00	854.950,00	938.091,00
1.7.2.3.50.0.0.00.00.00	798.500,00	854.950,00	938.091,00
1.7.2.3.50.0.1.00.00.00	798.500,00	854.950,00	938.091,00
1.7.2.3.50.0.1.01.00.00	525.000,00	561.750,00	623.542,50
1.7.2.3.50.0.1.02.00.00	247.250,00	265.112,50	283.371,37
1.7.2.3.50.0.1.03.00.00	15.750,00	16.852,50	18.706,28
1.7.2.3.50.0.1.04.00.00	10.500,00	11.235,00	12.470,85
1.7.2.4.00.0.0.00.00.00	897.750,00	960.592,50	1.066.257,68
1.7.2.4.50.0.0.00.00.00	52.500,00	56.175,00	62.354,25
1.7.2.4.50.0.1.00.00.00	52.500,00	56.175,00	62.354,25
1.7.2.4.50.0.1.01.00.00	52.500,00	56.175,00	62.354,25
1.7.2.4.51.0.0.00.00.00	792.750,00	848.242,50	941.549,18
1.7.2.4.51.0.1.00.00.00	792.750,00	848.242,50	941.549,18
1.7.2.4.51.0.1.01.00.00	787.500,00	842.625,00	935.313,75
1.7.2.4.51.0.1.02.00.00	5.250,00	5.617,50	6.235,43
1.7.2.4.99.0.0.00.00.00	52.500,00	56.175,00	62.354,25
1.7.2.4.99.0.1.00.00.00	52.500,00	56.175,00	62.354,25
1.7.2.4.99.0.1.01.00.00	52.500,00	56.175,00	62.354,25
1.7.2.9.00.0.0.00.00.00	3.486.000,00	3.730.020,00	4.140.322,20
1.7.2.9.50.0.0.00.00.00	115.500,00	123.585,00	137.179,35
1.7.2.9.50.0.1.00.00.00	115.500,00	123.585,00	137.179,35
1.7.2.9.50.0.1.01.00.00	115.500,00	123.585,00	137.179,35
1.7.2.9.51.0.0.00.00.00	63.000,00	67.410,00	74.825,10
1.7.2.9.51.0.1.00.00.00	63.000,00	67.410,00	74.825,10
1.7.2.9.51.0.1.01.00.00	63.000,00	67.410,00	74.825,10
1.7.2.9.52.0.0.00.00.00	577.500,00	617.925,00	685.896,75
1.7.2.9.52.0.1.00.00.00	577.500,00	617.925,00	685.896,75
1.7.2.9.52.0.1.01.00.00	577.500,00	617.925,00	685.896,75
1.7.2.9.99.0.0.00.00.00	2.730.000,00	2.921.100,00	3.242.421,00
1.7.2.9.99.0.1.00.00.00	2.730.000,00	2.921.100,00	3.242.421,00
1.7.2.9.99.0.1.01.00.00	2.625.000,00	2.808.750,00	3.117.712,50
1.7.2.9.99.0.1.02.00.00	105.000,00	112.350,00	124.708,50
1.7.5.0.00.0.0.00.00.00	15.576.118,11	16.666.446,38	18.499.755,48
1.7.5.1.00.0.0.00.00.00	15.576.118,11	16.666.446,38	18.499.755,48
1.7.5.1.50.0.0.00.00.00	15.576.118,11	16.666.446,38	18.499.755,48
1.7.5.1.50.0.1.00.00.00	15.576.118,11	16.666.446,38	18.499.755,48
1.9.0.0.00.0.0.00.00.00	28.350,00	30.334,50	33.671,30
1.9.2.0.00.0.0.00.00.00	28.350,00	30.334,50	33.671,30
1.9.2.2.00.0.0.00.00.00	28.350,00	30.334,50	33.671,30
1.9.2.2.99.0.0.00.00.00	28.350,00	30.334,50	33.671,30
1.9.2.2.99.0.1.00.00.00	28.350,00	30.334,50	33.671,30
1.9.2.2.99.0.1.01.00.00	10.500,00	11.235,00	12.470,85
1.9.2.2.99.0.1.02.00.00	5.250,00	5.617,50	6.235,43
1.9.2.2.99.0.1.03.00.00	2.100,00	2.247,00	2.494,17
1.9.2.2.99.0.1.04.00.00	10.500,00	11.235,00	12.470,85
2.0.0.0.00.0.0.00.00.00	2.711.500,00	2.871.355,00	3.215.383,75
2.1.0.0.00.0.0.00.00.00	10.500,00	11.235,00	12.470,85
2.1.1.0.00.0.0.00.00.00	10.500,00	11.235,00	12.470,85
2.1.1.2.00.0.0.00.00.00	10.500,00	11.235,00	12.470,85
2.1.1.2.01.0.0.00.00.00	10.500,00	11.235,00	12.470,85
2.1.1.2.01.0.1.00.00.00	10.500,00	11.235,00	12.470,85

## PREFEITURA MUNICIPAL DE CANARANA

## LEI DE DIRETRIZES ORÇAMENTÁRIAS 2022

## ANEXO DE METAS FISCAIS

## Anexo I - Metodologia e Memória de Cálculo das Metas Anuais para as Receitas - Total das Receitas

Seleção: Alteração em 01/01/2022 (C)

As metas anuais de receita foram calculadas a partir das seguintes receitas orçamentárias:

Especificação	Previsão - R\$ 1,00			
	Ano 2022	Ano 2023	Ano 2024	
<b>1 - PREFEITURA MUNICIPAL DE CANARANA</b>				
2.1.1.2.01.0.1.01.00.00	Operação de Crédito Pavimentação Asfal. Conserva.	10.500,00	11.235,00	12.470,85
2.4.0.0.00.0.0.00.00.00	TRANSFERÊNCIAS DE CAPITAL	2.701.000,00	2.860.120,00	3.202.912,90
2.4.1.0.00.0.0.00.00.00	TRANSFERÊNCIAS DA UNIÃO E DE SUAS ENTIDADES	1.913.500,00	2.017.495,00	2.267.599,15
2.4.1.1.00.0.0.00.00.00	TRANSFERÊNCIAS DE RECURSOS DO SISTEMA ÚNIC	494.000,00	528.600,00	582.049,00
2.4.1.1.50.0.0.00.00.00	TRANSFERÊNCIAS DE RECURSOS DO SISTEMA ÚNIC	494.000,00	528.600,00	582.049,00
2.4.1.1.50.1.0.00.00.00	TRANSFERÊNCIAS DE RECURSOS DO BLOCO DE N	494.000,00	528.600,00	582.049,00
2.4.1.1.50.1.1.00.00.00	TRANSFERÊNCIAS DE RECURSOS DO BLOCO DE	494.000,00	528.600,00	582.049,00
2.4.1.1.50.1.1.01.00.00	Unidade Básica de Saúde - UBS	157.500,00	168.525,00	187.062,75
2.4.1.1.50.1.1.02.00.00	Programa Requalificação de UBS - Ampliação	336.500,00	360.075,00	394.986,25
2.4.1.4.00.0.0.00.00.00	TRANSFERÊNCIAS DE CONVÊNIO DA UNIÃO E DE S	1.419.500,00	1.488.895,00	1.685.550,15
2.4.1.4.50.0.0.00.00.00	TRANSFERÊNCIAS DE CONVÊNIO DA UNIÃO PARA	157.500,00	168.525,00	187.062,75
2.4.1.4.50.0.1.00.00.00	TRANSFERÊNCIAS DE CONVÊNIO DA UNIÃO PAF	157.500,00	168.525,00	187.062,75
2.4.1.4.50.0.1.01.00.00	Transferência de Convênio da União para o Sistema	157.500,00	168.525,00	187.062,75
2.4.1.4.51.0.0.00.00.00	TRANSFERÊNCIAS DE CONVÊNIO DA UNIÃO DESTI	157.500,00	168.555,00	187.662,75
2.4.1.4.51.0.1.00.00.00	TRANSFERÊNCIAS DE CONVÊNIO DA UNIÃO DE	157.500,00	168.555,00	187.662,75
2.4.1.4.51.0.1.01.00.00	TRANSFERÊNCIAS DE CONVÊNIO DA UNIÃO DE	157.500,00	168.555,00	187.662,75
2.4.1.4.52.0.0.00.00.00	TRANSFERÊNCIAS DE CONVÊNIO DA UNIÃO DESTI	157.500,00	168.525,00	187.062,75
2.4.1.4.52.0.1.00.00.00	TRANSFERÊNCIAS DE CONVÊNIO DA UNIÃO DE	157.500,00	168.525,00	187.062,75
2.4.1.4.52.0.1.01.00.00	TRANSFERÊNCIAS DE CONVÊNIO DA UNIÃO DE	157.500,00	168.525,00	187.062,75
2.4.1.4.99.0.0.00.00.00	OUTRAS TRANSFERÊNCIAS DE CONVÊNIO DA UNI	947.000,00	983.290,00	1.123.761,90
2.4.1.4.99.0.1.00.00.00	OUTRAS TRANSFERÊNCIAS DE CONVÊNIO DA U	947.000,00	983.290,00	1.123.761,90
2.4.1.4.99.0.1.01.00.00	OUTRAS TRANSFERÊNCIAS DE CONVÊNIO DA	947.000,00	983.290,00	1.123.761,90
2.4.2.0.00.0.0.00.00.00	TRANSFERÊNCIAS DOS ESTADOS E DO DISTRITO FEC	787.500,00	842.625,00	935.313,75
2.4.2.2.00.0.0.00.00.00	TRANSFERÊNCIAS DE CONVÊNIO DOS ESTADOS E	787.500,00	842.625,00	935.313,75
2.4.2.2.50.0.0.00.00.00	TRANSFERÊNCIAS DE CONVÊNIO DOS ESTADOS F	157.500,00	168.525,00	187.062,75
2.4.2.2.50.0.1.00.00.00	TRANSFERÊNCIAS DE CONVÊNIO DOS ESTADO	157.500,00	168.525,00	187.062,75
2.4.2.2.50.0.1.01.00.00	TRANSFERÊNCIAS DE CONVÊNIO DOS ESTAD	157.500,00	168.525,00	187.062,75
2.4.2.2.51.0.0.00.00.00	TRANSFERÊNCIAS DE CONVÊNIO DOS ESTADOS I	157.500,00	168.525,00	187.062,75
2.4.2.2.51.0.1.00.00.00	TRANSFERÊNCIAS DE CONVÊNIO DOS ESTADO	157.500,00	168.525,00	187.062,75
2.4.2.2.51.0.1.01.00.00	TRANSFERÊNCIAS DE CONVÊNIO DOS ESTAD	157.500,00	168.525,00	187.062,75
2.4.2.2.52.0.0.00.00.00	TRANSFERÊNCIAS DE CONVÊNIO DOS ESTADOS I	157.500,00	168.525,00	187.062,75
2.4.2.2.52.0.1.00.00.00	TRANSFERÊNCIAS DE CONVÊNIO DOS ESTADO	157.500,00	168.525,00	187.062,75
2.4.2.2.52.0.1.01.00.00	TRANSFERÊNCIAS DE CONVÊNIO DOS ESTAD	157.500,00	168.525,00	187.062,75
2.4.2.2.54.0.0.00.00.00	TRANSFERÊNCIAS DE CONVÊNIO DOS ESTADOS I	157.500,00	168.525,00	187.062,75
2.4.2.2.54.0.1.00.00.00	TRANSFERÊNCIAS DE CONVÊNIO DOS ESTADO	157.500,00	168.525,00	187.062,75
2.4.2.2.54.0.1.01.00.00	TRANSFERÊNCIAS DE CONVÊNIO DOS ESTAD	157.500,00	168.525,00	187.062,75
2.4.2.2.99.0.0.00.00.00	OUTRAS TRANSFERÊNCIAS DE CONVÊNIO DOS E	157.500,00	168.525,00	187.062,75
2.4.2.2.99.0.1.00.00.00	OUTRAS TRANSFERÊNCIAS DE CONVÊNIO DOS	157.500,00	168.525,00	187.062,75
2.4.2.2.99.0.1.01.00.00	OUTRAS TRANSFERÊNCIAS DE CONVÊNIO DO	157.500,00	168.525,00	187.062,75
9.0.0.0.00.0.0.00.00.00	(-)DEDUÇÕES DA RECEITA CORRENTE	(12.118.169,48)	(12.966.441,35)	(14.392.749,95)
9.1.0.0.00.0.0.00.00.00	(-) IMPOSTOS, TAXAS E CONTRIBUIÇÕES DE MELHORIA	(12.600,00)	(13.482,00)	(14.965,08)
9.1.1.0.00.0.0.00.00.00	(-) IMPOSTOS	(9.450,00)	(10.111,50)	(11.223,81)
9.1.1.2.00.0.0.00.00.00	(-) IMPOSTOS SOBRE O PATRIMÔNIO	(6.300,00)	(6.741,00)	(7.482,54)
9.1.1.2.50.0.0.00.00.00	(-) IMPOSTO SOBRE A PROPRIEDADE PREDIAL E TE	(3.150,00)	(3.370,50)	(3.741,27)
9.1.1.2.50.0.1.00.00.00	(-) IMPOSTO SOBRE A PROPRIEDADE PREDIAL E T	(1.050,00)	(1.123,50)	(1.247,09)
9.1.1.2.50.0.2.00.00.00	(-) IMPOSTO SOBRE A PROPRIEDADE PREDIAL E T	(1.050,00)	(1.123,50)	(1.247,09)
9.1.1.2.50.0.3.00.00.00	(-) IMPOSTO SOBRE A PROPRIEDADE PREDIAL E T	(1.050,00)	(1.123,50)	(1.247,09)
9.1.1.2.53.0.0.00.00.00	(-) IMPOSTOS SOBRE TRANSMISSÃO "INTER VIVOS"	(3.150,00)	(3.370,50)	(3.741,27)
9.1.1.2.53.0.1.00.00.00	(-) IMPOSTO SOBRE TRANSMISSÃO "INTER VIVOS	(1.050,00)	(1.123,50)	(1.247,09)
9.1.1.2.53.0.2.00.00.00	(-) IMPOSTO SOBRE TRANSMISSÃO "INTER VIVOS	(1.050,00)	(1.123,50)	(1.247,09)
9.1.1.2.53.0.3.00.00.00	(-) IMPOSTO SOBRE TRANSMISSÃO "INTER VIVOS	(1.050,00)	(1.123,50)	(1.247,09)

## PREFEITURA MUNICIPAL DE CANARANA

Data: 30/09/2021

## LEI DE DIRETRIZES ORÇAMENTÁRIAS 2022

## ANEXO DE METAS FISCAIS

## Anexo I - Metodologia e Memória de Cálculo das Metas Anuais para as Receitas - Total das Receitas

Seleção: Alteração em 01/01/2022 (C)

As metas anuais de receita foram calculadas a partir das seguintes receitas orçamentárias:

Especificação	Previsão - R\$ 1,00		
	Ano 2022	Ano 2023	Ano 2024
<b>1 - PREFEITURA MUNICIPAL DE CANARANA</b>			
9.1.1.4.00.0.00.00.00.00 (-) IMPOSTOS SOBRE A PRODUÇÃO E CIRCULAÇÃO D	(3.150,00)	(3.370,50)	(3.741,27)
9.1.1.4.51.0.00.00.00.00 (-) IMPOSTOS SOBRE SERVIÇOS	(3.150,00)	(3.370,50)	(3.741,27)
9.1.1.4.51.1.0.00.00.00.00 (-) IMPOSTO SOBRE SERVIÇOS DE QUALQUER NAT	(3.150,00)	(3.370,50)	(3.741,27)
9.1.1.4.51.1.1.00.00.00.00 (-) IMPOSTO SOBRE SERVIÇOS DE QUALQUER NA	(1.050,00)	(1.123,50)	(1.247,09)
9.1.1.4.51.1.2.00.00.00.00 (-) IMPOSTO SOBRE SERVIÇOS DE QUALQUER NA	(1.050,00)	(1.123,50)	(1.247,09)
9.1.1.4.51.1.3.00.00.00.00 (-) IMPOSTO SOBRE SERVIÇOS DE QUALQUER NA	(1.050,00)	(1.123,50)	(1.247,09)
9.1.2.0.00.0.00.00.00.00 (-) TAXAS	(2.100,00)	(2.247,00)	(2.494,18)
9.1.2.1.00.0.00.00.00.00 (-) TAXAS PELO EXERCÍCIO DO PODER DE POLÍCIA	(1.050,00)	(1.123,50)	(1.247,09)
9.1.2.1.01.0.00.00.00.00 (-) TAXAS DE INSPEÇÃO, CONTROLE E FISCALIZAÇÃ	(1.050,00)	(1.123,50)	(1.247,09)
9.1.2.1.01.0.1.00.00.00.00 (-) TAXAS DE INSPEÇÃO, CONTROLE E FISCALIZA	(1.050,00)	(1.123,50)	(1.247,09)
9.1.2.2.00.0.00.00.00.00 (-) TAXAS PELA PRESTAÇÃO DE SERVIÇOS	(1.050,00)	(1.123,50)	(1.247,09)
9.1.2.2.01.0.00.00.00.00 (-) TAXAS PELA PRESTAÇÃO DE SERVIÇOS EM GER	(1.050,00)	(1.123,50)	(1.247,09)
9.1.2.2.01.0.1.00.00.00.00 (-) TAXAS PELA PRESTAÇÃO DE SERVIÇOS EM GE	(1.050,00)	(1.123,50)	(1.247,09)
9.1.3.0.00.0.00.00.00.00 (-) CONTRIBUIÇÃO DE MELHORIA	(1.050,00)	(1.123,50)	(1.247,09)
9.1.3.1.00.0.00.00.00.00 (-) CONTRIBUIÇÃO DE MELHORIA	(1.050,00)	(1.123,50)	(1.247,09)
9.1.3.1.53.0.00.00.00.00 (-) CONTRIBUIÇÃO DE MELHORIA PARA PAVIMENTAÇ	(1.050,00)	(1.123,50)	(1.247,09)
9.7.0.0.00.0.00.00.00.00 (-) TRANSFERÊNCIAS CORRENTES	(12.105.569,48)	(12.952.959,35)	(14.377.784,87)
9.7.1.0.00.0.00.00.00.00 (-) TRANSFERÊNCIAS DA UNIÃO E DE SUAS ENTIDADE	(3.881.800,30)	(4.153.526,33)	(4.610.414,22)
9.7.1.1.00.0.00.00.00.00 (-) TRANSFERÊNCIAS DECORRENTES DE PARTICIPAÇ	(3.871.300,30)	(4.142.291,33)	(4.597.943,37)
9.7.1.1.51.0.00.00.00.00 (-) COTA-PARTE DO FUNDO DE PARTICIPAÇÃO DOS	(2.963.043,54)	(3.170.456,59)	(3.519.206,81)
9.7.1.1.51.1.00.00.00.00 (-) COTA-PARTE DO FUNDO DE PARTICIPAÇÃO DOS	(2.963.043,54)	(3.170.456,59)	(3.519.206,81)
9.7.1.1.51.1.1.00.00.00.00 (-) COTA-PARTE DO FUNDO DE PARTICIPAÇÃO DO	(2.963.043,54)	(3.170.456,59)	(3.519.206,81)
9.7.1.1.52.0.00.00.00.00 (-) COTA-PARTE DO IMPOSTO SOBRE A PROPRIEDAI	(908.256,76)	(971.834,74)	(1.078.736,56)
9.7.1.1.52.0.1.00.00.00.00 (-) COTA-PARTE DO IMPOSTO SOBRE A PROPRIE	(908.256,76)	(971.834,74)	(1.078.736,56)
9.7.1.9.00.0.00.00.00.00 (-) OUTRAS TRANSFERÊNCIAS DE RECURSOS DA UN	(10.500,00)	(11.235,00)	(12.470,85)
9.7.1.9.51.0.00.00.00.00 (-) TRANSFERÊNCIAS FINANCEIRAS DO ICMS - DES	(10.500,00)	(11.235,00)	(12.470,85)
9.7.1.9.51.0.1.00.00.00.00 (-) TRANSFERÊNCIA FIANNCEIRAS DO ICMS - DE	(10.500,00)	(11.235,00)	(12.470,85)
9.7.2.0.00.0.00.00.00.00 (-) TRANSFERÊNCIAS DOS ESTADOS E DO DISTRITO F	(8.223.769,18)	(8.799.433,02)	(9.767.370,65)
9.7.2.1.00.0.00.00.00.00 (-) PARTICIPAÇÃO NA RECEITA DOS ESTADOS E DIST	(8.223.769,18)	(8.799.433,02)	(9.767.370,65)
9.7.2.1.50.0.00.00.00.00 (-) COTA-PARTE DO ICMS	(7.488.769,18)	(8.012.983,02)	(8.894.411,15)
9.7.2.1.50.0.1.00.00.00.00 (-) COTA-PARTE DO ICMS - PRINCIPAL	(7.488.769,18)	(8.012.983,02)	(8.894.411,15)
9.7.2.1.51.0.00.00.00.00 (-) COTA-PARTE DO IPVA	(735.000,00)	(786.450,00)	(872.959,50)
9.7.2.1.51.0.1.00.00.00.00 (-) COTA-PARTE DO IPVA - PRINCIPAL	(735.000,00)	(786.450,00)	(872.959,50)
<b>Total entidade:</b>	<b>109.210.896,47</b>	<b>116.827.631,71</b>	<b>129.691.102,83</b>

**2 - PREVICAN-FUNDO MUN. PREV. SERV. CANARANA**

1.0.0.0.00.0.00.00.00.00 RECEITAS CORRENTES	7.004.273,59	7.354.487,27	7.722.211,65
1.2.0.0.00.0.00.00.00.00 CONTRIBUIÇÕES	3.211.673,59	3.372.257,27	3.540.870,14
1.2.1.0.00.0.00.00.00.00 CONTRIBUIÇÕES SOCIAIS	3.211.673,59	3.372.257,27	3.540.870,14
1.2.1.5.00.0.00.00.00.00 CONTRIBUIÇÕES PARA REGIMES PRÓPRIOS DE PRE	3.211.673,59	3.372.257,27	3.540.870,14
1.2.1.5.01.0.00.00.00.00 CONTRIBUIÇÃO DO SERVIDOR CIVIL	3.211.673,59	3.372.257,27	3.540.870,14
1.2.1.5.01.1.00.00.00.00 CONTRIBUIÇÃO DO SERVIDOR CIVIL ATIVO	3.148.673,59	3.306.107,27	3.471.412,64
1.2.1.5.01.1.1.00.00.00.00 CONTRIBUIÇÃO DO SERVIDOR CIVIL ATIVO - PRIN	3.143.423,59	3.300.594,77	3.465.624,51
1.2.1.5.01.1.1.01.00.00.00 Contribuição do Servidor Civil Ativo - Principal - Pre	3.045.000,00	3.197.250,00	3.357.112,50
1.2.1.5.01.1.1.02.00.00.00 Contribuição do Servidor Civil Ativo - Principal - Câm	89.250,00	93.712,50	98.398,13
1.2.1.5.01.1.1.03.00.00.00 Contribuição do Servidor Civil Ativo - Principal - Previ	9.173,59	9.632,27	10.113,88
1.2.1.5.01.1.2.00.00.00.00 CONTRIBUIÇÃO DO SERVIDOR CIVIL ATIVO - MULT	5.250,00	5.512,50	5.788,13
1.2.1.5.01.1.2.01.00.00.00 Contribuição do Servidor Civil Ativo - Multas e Juros c	5.250,00	5.512,50	5.788,13
1.2.1.5.01.2.0.00.00.00.00 CONTRIBUIÇÃO DO SERVIDOR CIVIL INATIVO	63.000,00	66.150,00	69.457,50
1.2.1.5.01.2.1.00.00.00.00 CONTRIBUIÇÃO DO SERVIDOR CIVIL INATIVO - PR	63.000,00	66.150,00	69.457,50
1.2.1.5.01.2.1.01.00.00.00 Contribuição do Servidor Civil Inativo - Principal - Pre	63.000,00	66.150,00	69.457,50

## PREFEITURA MUNICIPAL DE CANARANA

Data: 30/09/2021

## LEI DE DIRETRIZES ORÇAMENTÁRIAS 2022

## ANEXO DE METAS FISCAIS

## Anexo I - Metodologia e Memória de Cálculo das Metas Anuais para as Receitas - Total das Receitas

Seleção: Alteração em 01/01/2022 (C)

As metas anuais de receita foram calculadas a partir das seguintes receitas orçamentárias:

Especificação	Previsão - R\$ 1,00			
	Ano 2022	Ano 2023	Ano 2024	
<b>2 - PREVICAN-FUNDO MUN. PREV. SERV. CANARANA</b>				
1.3.0.0.00.0.0.00.00.00	RECEITA PATRIMONIAL	3.634.050,00	3.815.752,50	4.006.540,13
1.3.2.0.00.0.0.00.00.00	VALORES MOBILIÁRIOS	3.634.050,00	3.815.752,50	4.006.540,13
1.3.2.1.00.0.0.00.00.00	JUROS E CORREÇÕES MONETÁRIAS	3.634.050,00	3.815.752,50	4.006.540,13
1.3.2.1.04.0.0.00.00.00	REMUNERAÇÃO DOS RECURSOS DO REGIME PRÓF	3.634.050,00	3.815.752,50	4.006.540,13
1.3.2.1.04.0.1.00.00.00	REMUNERAÇÃO DOS RECURSOS DO REGIME PR	3.634.050,00	3.815.752,50	4.006.540,13
1.3.2.1.04.0.1.01.00.00	Rendimentos Aplicação em Função de Investimentos	3.045.000,00	3.197.250,00	3.357.112,50
1.3.2.1.04.0.1.02.00.00	Rendimentos Aplicação em Função de Investimentos	63.000,00	66.150,00	69.457,50
1.3.2.1.04.0.1.03.00.00	Rendimentos Aplicação em Função de Investimentos	525.000,00	551.250,00	578.812,50
1.3.2.1.04.0.1.04.00.00	Rendimentos Aplicação em Função de Investimentos	1.050,00	1.102,50	1.157,63
1.9.0.0.00.0.0.00.00.00	OUTRAS RECEITAS CORRENTES	158.550,00	166.477,50	174.801,38
1.9.2.0.00.0.0.00.00.00	INDENIZAÇÕES, RESTITUIÇÕES E RESSARCIMENTOS	1.050,00	1.102,50	1.157,63
1.9.2.2.00.0.0.00.00.00	RESTITUIÇÕES	1.050,00	1.102,50	1.157,63
1.9.2.2.99.0.0.00.00.00	OUTRAS RESTITUIÇÕES	1.050,00	1.102,50	1.157,63
1.9.2.2.99.0.1.00.00.00	OUTRAS RESTITUIÇÕES - PRINCIPAL	1.050,00	1.102,50	1.157,63
1.9.2.2.99.0.1.01.00.00	Restituições Pelo Pagamento Indevido	1.050,00	1.102,50	1.157,63
1.9.9.0.00.0.0.00.00.00	DEMAIS RECEITAS CORRENTES	157.500,00	165.375,00	173.643,75
1.9.9.9.00.0.0.00.00.00	OUTRAS RECEITAS CORRENTES	157.500,00	165.375,00	173.643,75
1.9.9.9.03.0.0.00.00.00	COMPENSAÇÕES FINANCEIRAS ENTRE O REGIME C	157.500,00	165.375,00	173.643,75
1.9.9.9.03.0.1.00.00.00	COMPENSAÇÕES FINANCEIRAS ENTRE O REGIMI	157.500,00	165.375,00	173.643,75
7.0.0.0.00.0.0.00.00.00	RECEITAS CORRENTES - Intra OFSS	5.451.279,29	5.723.843,25	6.010.035,43
7.2.0.0.00.0.0.00.00.00	CONTRIBUIÇÕES - Intra OFSS	3.923.529,29	4.119.705,75	4.325.691,05
7.2.1.0.00.0.0.00.00.00	CONTRIBUIÇÕES SOCIAIS - Intra OFSS	3.923.529,29	4.119.705,75	4.325.691,05
7.2.1.5.00.0.0.00.00.00	CONTRIBUIÇÕES PARA REGIMES PRÓPRIOS DE PRE	3.923.529,29	4.119.705,75	4.325.691,05
7.2.1.5.02.0.0.00.00.00	CONTRIBUIÇÃO PATRONAL - SERVIDOR CIVIL - Intra	3.917.229,29	4.113.090,75	4.318.745,29
7.2.1.5.02.1.0.00.00.00	CONTRIBUIÇÃO PATRONAL - SERVIDOR CIVIL ATIV	3.917.229,29	4.113.090,75	4.318.745,29
7.2.1.5.02.1.1.00.00.00	CONTRIBUIÇÃO PATRONAL - SERVIDOR CIVIL ATIV	3.917.229,29	4.113.090,75	4.318.745,29
7.2.1.5.02.1.1.01.00.00	Contribuição Patronal - Servidor Civil Ativo - Prefeitur	3.790.441,56	3.979.963,64	4.178.961,82
7.2.1.5.02.1.1.02.00.00	Contribuição Patronal - Servidor Civil Ativo - Câmara	115.500,00	121.275,00	127.338,75
7.2.1.5.02.1.1.03.00.00	Contribuição Patronal - Servidor Civil Ativo - Prevican	11.287,73	11.852,11	12.444,72
7.2.1.5.51.0.0.00.00.00	CONTRIBUIÇÃO PATRONAL - PARCELAMENTOS - Intra	6.300,00	6.615,00	6.945,76
7.2.1.5.51.1.0.00.00.00	CONTRIBUIÇÃO PATRONAL - SERVIDOR CIVIL ATIV	6.300,00	6.615,00	6.945,76
7.2.1.5.51.1.1.00.00.00	CONTRIBUIÇÃO PATRONAL - SERVIDOR CIVIL ATIV	5.250,00	5.512,50	5.788,13
7.2.1.5.51.1.2.00.00.00	CONTRIBUIÇÃO PATRONAL - SERVIDOR CIVIL ATIV	1.050,00	1.102,50	1.157,63
7.9.0.0.00.0.0.00.00.00	OUTRAS RECEITAS CORRENTES - Intra OFSS	1.527.750,00	1.604.137,50	1.684.344,38
7.9.9.0.00.0.0.00.00.00	DEMAIS RECEITAS CORRENTES - Intra OFSS	1.527.750,00	1.604.137,50	1.684.344,38
7.9.9.9.00.0.0.00.00.00	OUTRAS RECEITAS CORRENTES - Intra OFSS	1.527.750,00	1.604.137,50	1.684.344,38
7.9.9.9.01.0.0.00.00.00	APORTES PERIÓDICOS PARA AMORTIZAÇÃO DE DÉ	1.527.750,00	1.604.137,50	1.684.344,38
7.9.9.9.01.0.1.00.00.00	APORTES PERIÓDICOS PARA AMORTIZAÇÃO DE I	1.527.750,00	1.604.137,50	1.684.344,38
7.9.9.9.01.0.1.01.00.00	APORTES PERIÓDICOS PARA AMORTIZAÇÃO DE	1.470.000,00	1.543.500,00	1.620.675,00
7.9.9.9.01.0.1.02.00.00	APORTES PERIÓDICOS PARA AMORTIZAÇÃO DE	52.500,00	55.125,00	57.881,25

As metas anuais de receita foram calculadas a partir das seguintes receitas orçamentárias:

Especificação	Previsão - R\$ 1,00		
	Ano 2022	Ano 2023	Ano 2024
<b>2 - PREVICAN-FUNDO MUN. PREV. SERV. CANARANA</b>			
7.9.9.9.01.0.1.03.00.00 APORTES PERIÓDICOS PARA AMORTIZAÇÃO DE	5.250,00	5.512,50	5.788,13
Total entidade:	12.455.552,88	13.078.330,52	13.732.247,08
Total geral:	121.666.449,35	129.905.962,23	143.423.349,91

FONTE: APLICADO TÉCNICA ANÁLISE DA EVOLUÇÃO DOS ÚLTIMOS TRÊS ANOS, AINDA FEITA A CORREÇÃO INFLACIONÁRIA

FABIO MARCOS PEREIRA DE FARIA  
PREFEITO MUNICIPAL

HUDSON JOSE BRANQUINHO  
SECRETARIO DE FINANÇAS

JOSAFAT MORAES MACIEL  
CONTADOR

ROGERIO ALEXANDRE VIEIRA DA SI  
TÉCNICO DE PLANEJAMENTO




RELATÓRIO DE OBRAS EM ANDAMENTO 2021


ITEM	CONV./CR/RC	CONCEDENTE	CONTRATO	OBJETO	VALOR CONTRATADO	VALOR ADITIVOS	VALOR TOTAL	VALOR JÁ PAGO	SALDO	SITUAÇÃO	% PAGO
1	76889/2016	FNDE	129/2016	AMPLIAÇÃO EMEI NOVO LAR	R\$526.406,01		R\$526.406,01	R\$210.068,35	R\$316.337,66	EXECUÇÃO	39,9%
2	840656/2016	M CIDADES	136/2018	IMPLANTAÇÃO E ADEQUAÇÃO DE CALÇADAS COM ACESSIBILIDADE EM ÁREAS CENTRAIS E PASSAGENS PÚBLICAS DE CANARANA - MT.	R\$322.115,44		R\$322.115,44	R\$251.054,42	R\$71.061,02	REPROGRAMAÇÃO	77,9%
3	840648/2016	M CIDADES	137/2018	RECAPAMENTO ASFALTICO DE VIAS URBANAS DA SEDE DO MUNICIPIO DE CANARANA - MT. (LAMA ASF. E RAMPAS ACCESS)	R\$387.174,15		R\$387.174,15	R\$339.174,11	R\$48.000,04	REPROGRAMAÇÃO	87,6%
4	858537/2017	MINIST. INT. NACIONAL	042/2019	PAVIMENTAÇÃO ASFALTICA COM DRENAGEM SUPERFICIAL, MEIO FIO, SAREIETA E SINALIZAÇÃO HORIZONTAL, NA RUA 03 DE MAIO, ENTRE AVENIDA PARANA E RUA VISTA GAUCHA, NO BAIRRO NOVA CANARANA, MUNICIPIO DE CANARANA - MT.	R\$535.674,64		R\$535.674,64	R\$389.429,48	R\$146.245,16	EXECUÇÃO	72,7%
5	851391/2017	M SAÚDE	081/2019	AMPLIAÇÃO DE UNIDADE DE ATENÇÃO ESPECIALIZADA EM SAÚDE (CONSTRUÇÃO DO LABORATORIO)	R\$413.324,63		R\$413.324,63	R\$277.359,25	R\$135.965,38	EXECUÇÃO	67,1%
6		M SAÚDE	102/2019	REFORMA UBS MULTIFUNÇÃO	R\$394.040,29	R\$8.590,88	R\$402.631,17	R\$191.123,34	R\$211.516,83	EXECUÇÃO	63,2%
7	0045/2019	SEDUC	138/2019	RECONSTRUÇÃO DA ESCOLA ESTADUAL 31 DE MARÇO	R\$2.734.134,51	R\$572.727,45	R\$3.306.861,96	R\$2.696.012,19	R\$610.849,77	EXECUÇÃO	81,5%
8	1548/2017	FUNASA	010/2020	SISTEMA DE ABASTECIMENTO DE ÁGUA EM ÁREAS RURAIS E COMUNIDADES TRADICIONAIS	R\$3.278.089,45	R\$63.051,62	R\$3.341.141,07	R\$703.210,07	R\$2.637.931,00	EXECUÇÃO	21,0%
9	863775/2017	SUDECO	071/2020	PAVIMENTAÇÃO AVENIDAS GOIÁS, TOCANTINS E BRASÍLIA NO BAIRRO MORADA DO SOL	R\$1.520.000,00	R\$286.673,65	R\$1.806.673,65	R\$1.254.625,87	R\$552.047,78	EXECUÇÃO	69,4%
10	865985/2018	M CIDADES	072/2020	PAVIMENTAÇÃO EM VIAS PÚBLICAS DO BAIRRO JARDIM TROPICAL II	R\$315.600,00		R\$315.600,00	R\$163.436,61	R\$152.163,39	EXECUÇÃO	51,8%
11		FINANCIAMENTO CAIXA	087/2020	SINALIZAÇÃO VIÁRIA, CICLOVIA, CALÇADAS E ILUMINAÇÃO - AVANÇAR CIDADES	R\$5.984.792,59		R\$5.984.792,59	R\$2.275.920,88	R\$3.708.871,71	EXECUÇÃO	45,5%
12		FINANCIAMENTO CAIXA	105/2020	PAVIMENTAÇÃO ASFALTICA EM TSD NOS BAIRROS MORADA DO SOL, TROPICAL II E AV. MATO GROSSO - AVANÇAR CIDADES	R\$5.759.374,85		R\$5.759.374,85	R\$3.273.143,16	R\$2.486.231,69	EXECUÇÃO	56,8%
13	880151/2018	MTUR	111/2020	CONSTRUÇÃO DE PRAÇAS - NOVA CANARANA E JD. BELA VISTA	R\$891.439,81		R\$891.439,81	R\$282.635,17	R\$608.804,64	EXECUÇÃO	31,7%
14	0111/2020	SINFRA	111/2020	IMPLANTAÇÃO DE CERCA OPERACIONAL NO AERODROMO MUNICIPAL DE CANARANA-MT	R\$338.446,30		R\$338.446,30	R\$0,00	R\$338.446,30	EXECUÇÃO	0,0%
15		RECURSO PRÓPRIO	028/2017	DRENAGEM EM RUAS DO BAIRRO MORADA DO SOL	R\$2.419.854,41		R\$2.419.854,41	R\$670.880,10	R\$1.748.974,31	EXECUÇÃO	27,7%
16		RECURSO PRÓPRIO	160/2017	CONSTRUÇÃO ESCOLAS INDÍGENAS - ALDEIA CAÇUJA	R\$887.764,56		R\$887.764,56	R\$633.466,22	R\$254.298,34	EXECUÇÃO	71,4%
17		RECURSO PRÓPRIO	160/2017	CONSTRUÇÃO ESCOLAS INDÍGENAS - ALDEIA BELÉM	R\$60.395,59		R\$60.395,59	R\$33.818,97	R\$26.576,62	EXECUÇÃO	56,0%
18		RECURSO PRÓPRIO	160/2017	CONSTRUÇÃO ESCOLAS INDÍGENAS - ALDEIA BEATA	R\$39.056,00		R\$39.056,00	R\$21.905,54	R\$17.150,46	EXECUÇÃO	56,1%
19		RECURSO PRÓPRIO	160/2017	CONSTRUÇÃO ESCOLAS INDÍGENAS - ALDEIA ATSERERE	R\$38.785,52		R\$38.785,52	R\$22.070,86	R\$16.714,66	EXECUÇÃO	56,9%
20		RECURSO PRÓPRIO	180/2018	CONSERVAÇÃO DE PAVIMENTO - LAMA ASFALTICA CT 180/2018	R\$476.387,91		R\$476.387,91	R\$386.179,99	R\$90.207,92	PARALISADA	81,1%
21		RECURSO PRÓPRIO	185/2018	CONSERVAÇÃO DE PAVIMENTO - LAMA ASFALTICA CT 185/2018	R\$873.774,68		R\$873.774,68	R\$12.151,32	R\$861.623,36	PARALISADA	1,4%
22		RECURSO PRÓPRIO	014/2019	ILUMINAÇÃO ROTATÓRIA AV. MATO GROSSO C/ MT 110 E AV. MATO GROSSO COM AV. GOIÁS	R\$126.431,40		R\$126.431,40	R\$0,00	R\$126.431,40	EXECUÇÃO	0,0%
23		RECURSO PRÓPRIO	167/2019	AMPLIAÇÃO DA EMBE SERRA DOURADA - 2 SALAS	R\$142.304,84		R\$142.304,84	R\$110.471,46	R\$31.833,38	EXECUÇÃO	71,5%
24		RECURSO PRÓPRIO	004/2020	AMPLIAÇÃO DA EMBE VIRIATO CORREA E COBERTURA DA QUADRA (MATINHA) - SALA DE AULA E REFEITÓRIO	R\$559.798,05		R\$559.798,05	R\$198.677,96	R\$361.120,09	EXECUÇÃO	30,2%
25		RECURSO PRÓPRIO	048/2020	CONSTRUÇÃO DE QUADRA DE VÔLEI DE AREIA E BASQUETE	R\$151.785,01		R\$151.785,01	R\$0,00	R\$151.785,01	AGUARDANDO INICIO DA OBRA	0,0%
26		RECURSO PRÓPRIO	088/2020	CONSTRUÇÃO DE MURO E DEPOSITO NA EMBE VIRIATO CORREA - MATINHA	R\$36.839,28		R\$36.839,28	R\$30.478,90	R\$6.360,38	EXECUÇÃO	82,7%
27		RECURSO PRÓPRIO	149/2020	PAVIMENTAÇÃO ASFALTICA EM TSD EM RUAS DO BAIRRO SETE DE SETEMBRO	R\$25.795,00		R\$25.795,00	R\$19.148,41	R\$6.646,59	EXECUÇÃO	74,2%
28		RECURSO PRÓPRIO	150/2020	REUTILIZAÇÃO DE CANTEIRO CENTRAL DE AVENIDA - CULUENE	R\$93.714,36		R\$93.714,36	R\$13.191,77	R\$80.522,59	EXECUÇÃO	44,0%
29		RECURSO PRÓPRIO	150/2020	AMPLIAÇÃO EMBE CULUENE	R\$120.249,56		R\$120.249,56	R\$7.755,70	R\$112.493,86	EXECUÇÃO	44,0%
30		RECURSO PRÓPRIO	162/2020	AMPLIAÇÃO DA EMBE NOVO LAR	R\$182.628,82		R\$182.628,82	R\$13.191,47	R\$169.437,35	EXECUÇÃO	40,1%
31		RECURSO PRÓPRIO	163/2020	AMPLIAÇÃO E REFORMA DA EMBE ELIDIO CORBARI - GARAPU	R\$41.708,84		R\$41.708,84	R\$24.317,20	R\$17.391,64	EXECUÇÃO	60,7%
32		RECURSO PRÓPRIO	172/2020	PAVIMENTAÇÃO ASFALTICA EM TSD NAS RUAS JUNDIAI, ESMERALDA, TUPARENDI, SALINAS E AV. SÃO PAULO, JD TROPICAL II	R\$885.266,90		R\$885.266,90	R\$139.097,78	R\$746.169,12	EXECUÇÃO	63,1%

*Assinatura*

33	RECURSO PRÓPRIO	199/2020	REFORMA DE QUADRA POLIESPORTIVA E VESTIÁRIO NO DISTRITO DO CULENE	R\$107.770,87	R\$107.770,87	R\$4.614,25	R\$103.156,62	EXECUÇÃO	4,3%
34	RECURSO PRÓPRIO	199/2020	CONSTRUÇÃO DE COBERTURA METÁLICA NO CANTEIRO CENTRAL NO DISTRITO DO CULENE	R\$24.620,58	R\$24.620,58	R\$18.550,18	R\$6.070,40	EXECUÇÃO	79,3%
35	RECURSO PRÓPRIO	199/2020	REFORMA DA PONTE SOBRE O CORREGO PIABANHA, MT 020	R\$15.861,33	R\$15.861,33	R\$0,00	R\$15.861,33	EXECUÇÃO	0,0%
<b>TOTAL</b>					<b>R\$15.953.764,61</b>		<b>R\$16.148.934,07</b>		

Canarana, 31 de março de 2021.

  
**Gustavo H. Machado Alves**  
 Registro Nacional 1214282563  
 Eng. Civil



### PREFEITURA MUNICIPAL DE CANABRAVA DO NORTE

#### LICITAÇÃO

##### AVISO DE LICITAÇÃO PREGÃO ELETRÔNICO Nº 009/2021

A Prefeitura Municipal de Canabrava do Norte-MT, através de seu Pregoeiro e Equipe de Apoio, nomeada pela Portaria nº 067/2021 de 07 de janeiro de 2021, torna público para conhecimento de todos os interessados, que se encontra-se instaurada a Licitação na Modalidade PREGÃO ELETRÔNICO, tipo será o MENOR PREÇO POR ITEM/LOTE, na forma de Execução direta, em conformidade com a Lei Federal nº 10.520/2002 e subsidiariamente com a Lei Federal nº 8.666/1993, com a Lei Complementar nº 123/2006 e demais legislações vigentes, bem como as disposições descritas na íntegra deste Edital e em seus anexos.

DÓ OBJETO: Registro de Preços para possível e eventual aquisição de papel sulfite A4, para atender a demanda das Secretarias Municipais, junto ao município de Canabrava do Norte - MT;

DO RECEBIMENTO DAS PROPOSTAS: A partir do dia 05/04/2021 às 08h30min. (Horário de Brasília - DF);

DO ENCERRAMENTO DAS PROPOSTAS: A partir do dia 15/04/2021 às 07h30min. (Horário de Brasília - DF);

DATA DE ABERTURA DAS PROPOSTAS: A partir do dia 15/04/2021 às 08h00min. (Horário de Brasília - DF);

INÍCIO DA SESSÃO DE DISPUTA DE PREÇOS: A partir do dia 15/04/2021 às 08h30min. (Horário de Brasília - DF);

ENDEREÇO ELETRÔNICO: <https://licitanet.com.br>;

DA RETIRADA DO EDITAL: O Edital encontra-se disponível para consulta e retirada no nos sites <http://www.canabradonorte.mt.gov.br/transparencia> e <https://licitanet.com.br>.

DAS INFORMAÇÕES COMPLEMENTARES: Para esclarecimento de dúvidas ou informações complementares deverá ser utilizado o endereço eletrônico [licitacao.cbn@gmail.com](mailto:licitacao.cbn@gmail.com) e/ou pelo telefone (66) 3577-1152 citando o nº do edital em questão.

Canabrava do Norte-MT, 31 de Março de 2021.

Iranizo Matos Rodrigues  
Pregoeiro  
Portaria nº 067/2021

### PREFEITURA MUNICIPAL DE CANARANA

#### ATO

##### EDITAL Nº 002/2021

##### EDITAL DE CONVOCAÇÃO PARA AUDIÊNCIA PÚBLICA

ELABORAÇÃO DO PLANO PLURIANUAL (PPA) QUADRIÊNIO 2022 A 2025 E A LEI DE DIRETRIZES ORÇAMENTÁRIAS (LDO) DE 2022.

Fábio Marcos Pereira de Faria, Prefeito Municipal de Canarana, Estado de Mato Grosso, torna público a todos os munícipes, que será realizada Audiência Pública para apresentação e discussão do Projeto de Lei que Dispõe sobre as Diretrizes para elaboração e execução do Plano Plurianual (PPA) quadriênio 2022 a 2025 e a Lei de Diretrizes Orçamentárias (LDO) de 2022. A Audiência Pública acontecerá dia 08 de abril às 14:30 horas, em atendimento ao disposto no do artigo 4º, da Lei Complementar n. 101, de 4 de maio de 2000 (Responsabilidade Fiscal).

Em virtude da pandemia do COVID – 19, a Audiência será de forma virtual – videoconferência. Seguindo as orientações e a Nota Técnica n.º 25/2020 da CNM, os arquivos ficaram à disposição no site da Prefeitura para que a sociedade tenha acesso, e possamos fortalecer a democracia.

Canarana – MT, 31 de março de 2021

Fábio Marcos Pereira de Faria  
Prefeito Municipal

### DEMONSTRAÇÃO CONTÁBIL E FINANCEIRA

RELATÓRIO DE OBRAS EM ANDAMENTO 2021											
ITEM	CONV/CR/RC	CONCEDENTE	CONTRATO	OBJETO	VALOR CONTRATADO	VALOR ADITIVOS	VALOR TOTAL	VALOR JÁ PAGO	SALDO	SITUAÇÃO	% PAGO
1	76889/2016	FNDE	129/2016	AMPLIAÇÃO EMEI NOVO LAR	R\$526.408,01		R\$526.408,01	R\$210.068,35	R\$316.339,66	EXECUÇÃO	39,9%
2	840856/2016	M CIDADES	138/2016	IMPLANTAÇÃO E ADEQUAÇÃO DE CALÇADAS COM ACESSIBILIDADE EM ÁREAS CENTRAIS E PASSEIOS PÚBLICOS DE CANARANA – MT.	R\$922.115,44		R\$922.115,44	R\$251.054,42	R\$671.061,02	REPROGRAMAÇÃO	77,9%
3	840848/2016	M CIDADES	137/2016	RECAPEAMENTO ASFÁLTICO DE VIAS URBANAS DA SEDE DO MUNICÍPIO DE CANARANA – MT. (LAMA ASF. E RAMPAS ACESS.)	R\$387.174,15		R\$387.174,15	R\$339.174,11	R\$48.000,04	REPROGRAMAÇÃO	87,6%
4	856537/2017	MINIST. NACIONAL INT.	042/2019	PAVIMENTAÇÃO ASFÁLTICA COM DRENAGEM SUPERFICIAL, MEIO FIO, SARIETA E SINALIZAÇÃO HORIZONTAL, NA RUA 03 DE MAIO, ENTRE AVENIDA PARANÁ E RUA VISTA GAUCHA, NO BAIRRO NOVA CANARANA, MUNICÍPIO DE CANARANA – MT.	R\$535.674,64		R\$535.674,64	R\$339.429,48	R\$196.245,16	EXECUÇÃO	72,7%
5	851391/2017	M SAÚDE	081/2019	AMPLIAÇÃO DE UNIDADE DE ATENÇÃO ESPECIALIZADA EM SAÚDE (CONSTRUÇÃO DO LABORATÓRIO)	R\$413.324,63		R\$413.324,63	R\$277.359,25	R\$135.965,38	EXECUÇÃO	67,1%
6		M SAÚDE	102/2019	REFORMA UBS MULTIRÃO	R\$294.049,29	R\$8.590,82	R\$302.640,11	R\$191.123,34	R\$111.516,83	EXECUÇÃO	63,2%
7	0045/2019	SEDUC	138/2019	RECONSTRUÇÃO DA ESCOLA ESTADUAL 31 DE MARÇO	R\$2.734.134,81	R\$672.727,45	R\$3.406.862,26	R\$2.696.012,19	R\$710.849,77	EXECUÇÃO	81,5%
8	1548/2017	FUNASA	010/2020	SISTEMA DE ABASTECIMENTO DE ÁGUA EM ÁREAS RURAIS E COMUNIDADES TRADICIONAIS	R\$3.276.089,45	R\$63.051,92	R\$3.339.141,37	R\$703.210,07	R\$2.635.931,00	EXECUÇÃO	21,0%
9	863775/2017	SUDECO	071/2020	PAVIMENTAÇÃO AVENIDAS GOIÁS, TOCANTINS E BRASÍLIA NO BAIRRO MORADA DO SOL	R\$1.520.000,00	R\$286.673,85	R\$1.806.673,85	R\$1.254.626,87	R\$552.047,78	EXECUÇÃO	69,5%
10	805985/2018	M CIDADES	072/2020	PAVIMENTAÇÃO EM VIAS PÚBLICAS DO BAIRRO JARDIM TROPICAL II	R\$315.600,00		R\$315.600,00	R\$163.436,81	R\$152.163,39	EXECUÇÃO	51,8%
11		FINANCIAMENTO CAIXA	067/2020	SINALIZAÇÃO VIÁRIA, CICLOVIA, CALÇADAS E ILUMINAÇÃO - AVANÇAR CIDADES	R\$5.984.792,59		R\$5.984.792,59	R\$2.725.920,88	R\$3.258.871,71	EXECUÇÃO	46,5%

12		FINANCIAMENTO CAIXA	105/2020	PAVIMENTAÇÃO ASFÁLTICA EM TSD NOS BAIROS MORADA DO SOL TROPICAL II E AV. MATO GROSSO -AVANÇAR CIDADES	R\$5.759.374,85		R\$5.759.374,85	R\$3.273.143,16	R\$2.486.231,69	EXECUÇÃO	56,6%
13	880161/2018	MTUR	111/2020	CONSTRUÇÃO DE PRAÇAS - NOVA CANARANA E JD. BELA VISTA	R\$881.439,81		R\$881.439,81	R\$282.635,17	R\$608.804,64	EXECUÇÃO	31,7%
14	0111/2020	SINFRA	111/2020	IMPLANTAÇÃO DE CERCA OPERACIONAL NO AERODROMO MUNICIPAL DE CANARANA-MT	R\$338.446,30		R\$338.446,30	R\$0,00	R\$338.446,30	EXECUÇÃO	0,0%
15	RECURSO PRÓPRIO		028/2017	DRENAGEM EM RUAS DO BAIRRO MORADA DO SOL	R\$2.419.354,41		R\$2.419.354,41	R\$970.680,10	R\$1.748.974,31	EXECUÇÃO	27,7%
16	RECURSO PRÓPRIO		160/2017	CONSTRUÇÃO ESCOLAS INDÍGENAS - ALDEIA CAÇULA	R\$887.764,56		R\$887.764,56	R\$633.466,22	R\$254.298,34	EXECUÇÃO	71,4%
17	RECURSO PRÓPRIO		190/2017	CONSTRUÇÃO ESCOLAS INDÍGENAS - ALDEIA BELEM	R\$80.395,59		R\$80.395,59	R\$33.818,97	R\$46.576,62	EXECUÇÃO	56,0%
18	RECURSO PRÓPRIO		160/2017	CONSTRUÇÃO ESCOLAS INDÍGENAS - ALDEIA REATA	R\$39.058,00		R\$39.058,00	R\$21.905,54	R\$17.152,46	EXECUÇÃO	56,1%
19	RECURSO PRÓPRIO		160/2017	CONSTRUÇÃO ESCOLAS INDÍGENAS - ALDEIA ATSERERE	R\$38.785,52		R\$38.785,52	R\$22.070,88	R\$16.714,68	EXECUÇÃO	58,9%
20	RECURSO PRÓPRIO		160/2018	CONSERVAÇÃO DE PAVIMENTO - LAMA ASFÁLTICA CT 160/2018	R\$476.387,91		R\$476.387,91	R\$388.176,99	R\$90.207,92	PARALISADA	81,1%
21	RECURSO PRÓPRIO		165/2018	CONSERVAÇÃO DE PAVIMENTO - LAMA ASFÁLTICA CT 165/2018	R\$873.774,68		R\$873.774,68	R\$12.151,32	R\$861.623,36	PARALISADA	1,4%
22	RECURSO PRÓPRIO		014/2019	ILUMINAÇÃO ROTATÓRIA AV. MATO GROSSO C/ MT 110 E AV. MATO GROSSO COM AV. GOIÁS	R\$128.431,40		R\$128.431,40	R\$0,00	R\$128.431,40	EXECUÇÃO	0,0%
23	RECURSO PRÓPRIO		167/2019	AMPLIAÇÃO DA EMEB BERRA DOURADA - 2 SALAS	R\$142.304,84	R\$12.160,15	R\$154.464,99	R\$110.471,46	R\$43.993,53	EXECUÇÃO	71,5%
24	RECURSO PRÓPRIO		004/2020	AMPLIAÇÃO DA EMEB VIRIATO CORREA E COBERTURA DA QUADRA (MATINHA) - SALA DE AULA E REFEITÓRIO	R\$559.796,05	R\$97.932,73	R\$657.728,78	R\$198.677,96	R\$459.050,82	EXECUÇÃO	30,2%
25	RECURSO PRÓPRIO		048/2020	CONSTRUÇÃO DE QUADRA DE VÔLEI DE AREIA E BASQUETE	R\$151.785,01		R\$151.785,01	R\$0,00	R\$151.785,01	AGUARDANDO INÍCIO DA OBRA	0,0%
26	RECURSO PRÓPRIO		068/2020	CONSTRUÇÃO DE MURO E DEPÓSITO NA EMEB VIRIATO CORREA - MATINHA	R\$36.839,28		R\$36.839,28	R\$30.473,00	R\$6.366,28	EXECUÇÃO	82,7%
27	RECURSO PRÓPRIO		149/2020	PAVIMENTAÇÃO ASFÁLTICA EM TSD EM RUAS DO BAIRRO SETE DE SETEMBRO	R\$26.796,00		R\$26.796,00	R\$19.148,41	R\$6.647,59	EXECUÇÃO	74,2%
28	RECURSO PRÓPRIO		160/2020	REVITALIZAÇÃO DE CANTEIRO CENTRAL DE AVENIDA - CULUENE	R\$93.714,36		R\$93.714,36	R\$13.191,77	R\$80.522,59	EXECUÇÃO	14,1%
29	RECURSO PRÓPRIO		160/2020	AMPLIAÇÃO EMEB CULUENE	R\$120.249,56	R\$11.059,24	R\$131.308,80	R\$67.755,79	R\$63.553,10	EXECUÇÃO	44,0%
30	RECURSO PRÓPRIO		162/2020	AMPLIAÇÃO DA EMEB NOVO LAR	R\$182.828,82		R\$182.828,82	R\$73.191,47	R\$109.637,35	EXECUÇÃO	40,1%
31	RECURSO PRÓPRIO		163/2020	AMPLIAÇÃO E REFORMA DA EMEB ELIDIO CORBARI - GARAPU	R\$341.706,84	R\$68.801,39	R\$410.508,23	R\$243.171,20	R\$167.337,03	EXECUÇÃO	60,7%
32	RECURSO PRÓPRIO		172/2020	PAVIMENTAÇÃO ASFÁLTICA EM TSD NAS RUAS JUNDIAÍ, ESMERALDA, TUPARENDI, SALINAS E AV. SÃO PAULO, JD TROPICAL II	R\$885.296,90	R\$139.097,78	R\$1.024.394,68	R\$646.847,41	R\$377.547,27	EXECUÇÃO	63,1%
33	RECURSO PRÓPRIO		169/2020	REFORMA DE QUADRA POLIESPORTIVA E VESTIÁRIO NO DISTRITO DO CULUENE	R\$107.770,87		R\$107.770,87	R\$4.614,26	R\$103.156,61	EXECUÇÃO	4,3%
34	RECURSO PRÓPRIO		108/2020	CONSTRUÇÃO DE COBERTURA METÁLICA NO CANTEIRO CENTRAL NO DISTRITO DO CULUENE	R\$24.620,58		R\$24.620,58	R\$18.550,18	R\$6.070,40	EXECUÇÃO	76,3%
35	RECURSO PRÓPRIO		108/2020	REFORMA DA PONTE SOBRE O CÓRREGO PIABANHA, MT 020	R\$15.861,33		R\$15.861,33	R\$0,00	R\$15.861,33	EXECUÇÃO	0,0%
TOTAL							R\$15.953.784,81	R\$16.148.634,07			

Canarana, 31 de março de 2021.

Prefeito Municipal

## PREFEITURA MUNICIPAL DE CANARANA

## PORTARIA Nº429/2021

Portaria Nº429/2021

De 31 de março de 2021.

Altera Período de férias da servidora **Carla Cristina Wisneschi** e dá outras providências.

**Fábio Marcos Pereira de Faria**, Prefeito do Município de Canarana, Estado de Mato Grosso, no uso de suas atribuições legais, e em conformidade com o artigo 73 do Estatuto dos Servidores Públicos Municipais de Canarana.

RESOLVE:

**Art. 1º** Alterar período de férias da servidora, **Carla Cristina Wisneschi** agendada por meio da portaria nº407/2021 de 19 de março de 2021, para os seguintes períodos:

Os primeiros 15 dias, 05 de julho de 2021 a 19 de julho de 2021.

Os últimos 15 dias, 16 de novembro de 2021 a 30 de novembro de 2021.

**Art. 2º** - As férias de que trata o art. 1º foi pago 1/3 a mais da sua remuneração no mês de março de 2021.

**Art. 3º** - Esta Portaria entra em vigor na data de sua publicação ou a fixação.

Gabinete do Prefeito Municipal de Canarana-MT, 31 de março de 2021.

**Fábio Marcos Pereira de Faria**

Prefeito Municipal

## QUADRO DE OBRAS EM ANDAMENTO

RELATÓRIO DE OBRAS EM ANDAMENTO 2021												
ÍTEM	CONV/CR/RC	CONCEDENTE	CONTRATO	OBJETO	VALOR CONTRATADO	VALOR ADITIVOS	VALOR TOTAL	VALOR JÁ PAGO	SALDO	SITUAÇÃO	% PAGO	
1	76889/2016	FNDE	129/2016	AMPLIAÇÃO EMEI NOVO LAR	R\$526.406,01		R\$526.406,01	R\$210.068,35	R\$316.337,66	EXECUÇÃO	39,9%	
2	840656/2016	M CIDADES	136/2018	IMPLANTAÇÃO E ADEQUAÇÃO DE CALÇADAS COM ACESSIBILIDADE EM ÁREAS CENTRAIS E PASSEIOS PÚBLICOS DE CANARANA – MT.	R\$322.115,44		R\$322.115,44	R\$251.054,42	R\$71.061,02	REPROGRAMAÇÃO	77,9%	
3	840648/2016	M CIDADES	137/2018	RECAPEAMENTO ASFÁLTICO DE VIAS URBANAS DA SEDE DO MUNICÍPIO DE CANARANA – MT. (LAMA ASF. E RAMPAS ACCESS.)	R\$387.174,15		R\$387.174,15	R\$339.174,11	R\$48.000,04	REPROGRAMAÇÃO	87,6%	
4	858537/2017	MINIST. INT. NACIONAL	042/2019	PAVIMENTAÇÃO ASFÁLTICA COM DRENAGEM SUPERFICIAL, MEIO FIO, SARJETA E SINALIZAÇÃO HORIZONTAL, NA RUA 03 DE MAIO, ENTRE AVENIDA PARANÁ E RUA VISTA GAÚCHA, NO BAIRRO NOVA CANARANA, MUNICÍPIO DE CANARANA – MT.	R\$535.674,64		R\$535.674,64	R\$389.429,48	R\$146.245,16	EXECUÇÃO	72,7%	
5	851391/2017	M SAÚDE	081/2019	AMPLIAÇÃO DE UNIDADE DE ATENÇÃO ESPECIALIZADA EM SAÚDE (CONSTRUÇÃO DO LABORATÓRIO)	R\$413.324,63		R\$413.324,63	R\$277.359,25	R\$135.965,38	EXECUÇÃO	67,1%	
6		M SAÚDE	102/2019	REFORMA UBS MULTIRÃO	R\$294.049,29	R\$8.590,88	R\$302.640,17	R\$191.123,34	R\$111.516,83	EXECUÇÃO	63,2%	
7	0045/2019	SEDUC	138/2019	RECONSTRUÇÃO DA ESCOLA ESTADUAL 31 DE MARÇO	R\$2.734.134,51	R\$572.727,45	R\$3.306.861,96	R\$2.696.012,19	R\$610.849,77	EXECUÇÃO	81,5%	
8	1548/2017	FUNASA	010/2020	SISTEMA DE ABASTECIMENTO DE ÁGUA EM ÁREAS RURAIS E COMUNIDADES TRADICIONAIS	R\$3.278.089,45	R\$63.051,62	R\$3.341.141,07	R\$703.210,07	R\$2.637.931,00	EXECUÇÃO	21,0%	
9	863775/2017	SUDECO	071/2020	PAVIMENTAÇÃO AVENIDAS GOIÁS, TOCANTINS E BRASÍLIA NO BAIRRO MORADA DO SOL	R\$1.520.000,00	R\$286.673,65	R\$1.806.673,65	R\$1.254.625,87	R\$552.047,78	EXECUÇÃO	69,4%	
10	865985/2018	M CIDADES	072/2020	PAVIMENTAÇÃO EM VIAS PÚBLICAS DO BAIRRO JARDIM TROPICAL II	R\$315.600,00		R\$315.600,00	R\$163.436,61	R\$152.163,39	EXECUÇÃO	51,8%	
11		FINANCIAMENTO CAIXA	087/2020	SINALIZAÇÃO VIÁRIA, CICLOVIA, CALÇADAS E ILUMINAÇÃO - AVANÇAR CIDADES	R\$5.984.792,59		R\$5.984.792,59	R\$2.725.920,88	R\$3.258.871,71	EXECUÇÃO	45,5%	

12		FINANCIAMENTO CAIXA	105/2020	PAVIMENTAÇÃO ASFÁLTICA EM TSD NOS BAIROS MORADA DO SOL, TROPICAL II E AV. MATO GROSSO - AVANÇAR CIDADES	R\$5.759,37 4,85		R\$5.759,37 4,85	R\$3.273.143,16	R\$2.486.231,69	EXECUÇÃO	56,8%
13	880151/2018	MTUR	111/2020	CONSTRUÇÃO DE PRAÇAS - NOVA CANARANA E JD. BELA VISTA	R\$891.439,81		R\$891.439,81	R\$282.635,17	R\$608.804,64	EXECUÇÃO	31,7%
14	0111/2020	SINFRA	111/2020	IMPLANTAÇÃO DE CERCA OPERACIONAL NO AERODROMO MUNICIPAL DE CANARANA-MT	R\$338.446,30		R\$338.446,30	R\$0,00	R\$338.446,30	EXECUÇÃO	0,0%
15		RECURSO PRÓPRIO	028/2017	DRENAGEM EM RUAS DO BAIRRO MORADA DO SOL	R\$2.419,85 4,41		R\$2.419,85 4,41	R\$670.880,10	R\$1.748.974,31	EXECUÇÃO	27,7%
16		RECURSO PRÓPRIO	160/2017	CONSTRUÇÃO ESCOLAS INDÍGENAS - ALDEIA CAÇULA	R\$887.764,56		R\$887.764,56	R\$633.466,22	R\$254.298,34	EXECUÇÃO	71,4%
17		RECURSO PRÓPRIO	160/2017	CONSTRUÇÃO ESCOLAS INDÍGENAS - ALDEIA BELÉM	R\$60.395,59		R\$60.395,59	R\$33.818,97	R\$26.576,62	EXECUÇÃO	56,0%
18		RECURSO PRÓPRIO	160/2017	CONSTRUÇÃO ESCOLAS INDÍGENAS - ALDEIA REATA	R\$39.056,00		R\$39.056,00	R\$21.905,54	R\$17.150,46	EXECUÇÃO	56,1%
19		RECURSO PRÓPRIO	160/2017	CONSTRUÇÃO ESCOLAS INDÍGENAS - ALDEIA ATSERERE	R\$38.785,52		R\$38.785,52	R\$22.070,86	R\$16.714,66	EXECUÇÃO	56,9%
20		RECURSO PRÓPRIO	180/2018	CONSERVAÇÃO DE PAVIMENTO - LAMA ASFÁLTICA CT 180/2018	R\$476.387,91		R\$476.387,91	R\$386.179,99	R\$90.207,92	PARALISADA	81,1%
21		RECURSO PRÓPRIO	185/2018	CONSERVAÇÃO DE PAVIMENTO - LAMA ASFÁLTICA CT 185/2018	R\$873.774,68		R\$873.774,68	R\$12.151,32	R\$861.623,36	PARALISADA	1,4%
22		RECURSO PRÓPRIO	014/2019	ILUMINAÇÃO ROTATÓRIA AV. MATO GROSSO C/ MT 110 E AV. MATO GROSSO COM AV. GOIÁS	R\$126.431,40		R\$126.431,40	R\$0,00	R\$126.431,40	EXECUÇÃO	0,0%
23		RECURSO PRÓPRIO	167/2019	AMPLIAÇÃO DA EMEB SERRA DOURADA - 2 SALAS	R\$142.304,84	R\$12.150,15	R\$154.454,99	R\$110.471,46	R\$43.983,53	EXECUÇÃO	71,5%
24		RECURSO PRÓPRIO	004/2020	AMPLIAÇÃO DA EMEB VIRIATO CORREA E COBERTURA DA QUADRA (MATINHA) - SALA DE AULA E REFEITÓRIO	R\$559.798,05	R\$97.932,73	R\$657.730,78	R\$198.677,96	R\$459.052,82	EXECUÇÃO	30,2%
25		RECURSO PRÓPRIO	048/2020	CONSTRUÇÃO DE QUADRA DE VÔLEI DE AREIA E BASQUETE	R\$151.785,01		R\$151.785,01	R\$0,00	R\$151.785,01	AGUARDANDO O INÍCIO DA OBRA	0,0%
26		RECURSO PRÓPRIO	088/2020	CONSTRUÇÃO DE MURO E DEPÓSITO NA EMEB VIRIATO CORREA - MATINHA	R\$36.839,28		R\$36.839,28	R\$30.478,90	R\$6.360,38	EXECUÇÃO	82,7%
27		RECURSO PRÓPRIO	149/2020	PAVIMENTAÇÃO ASFÁLTICA EM TSD EM RUAS DO BAIRRO SETE DE SETEMBRO	R\$25.795,00		R\$25.795,00	R\$19.148,41	R\$6.646,59	EXECUÇÃO	74,2%
28		RECURSO PRÓPRIO	150/2020	REVITALIZAÇÃO DE CANTEIRO CENTRAL DE AVENIDA - CULUENE	R\$93.714,36		R\$93.714,36	R\$13.191,77	R\$80.522,59	EXECUÇÃO	14,1%
29		RECURSO PRÓPRIO	150/2020	AMPLIAÇÃO EMEB CULUENE	R\$120.249,56	R\$11.059,24	R\$131.308,80	R\$57.755,70	R\$73.553,10	EXECUÇÃO	44,0%
30		RECURSO PRÓPRIO	162/2020	AMPLIAÇÃO DA EMEB NOVO LAR	R\$182.628,82		R\$182.628,82	R\$73.191,47	R\$109.437,35	EXECUÇÃO	40,1%
31		RECURSO PRÓPRIO	163/2020	AMPLIAÇÃO E REFORMA DA EMEB ELIDIO CORBARI - GARAPU	R\$341.708,84	R\$58.801,39	R\$400.510,23	R\$243.171,20	R\$98.537,64	EXECUÇÃO	60,7%
32		RECURSO PRÓPRIO	172/2020	PAVIMENTAÇÃO ASFÁLTICA EM TSD NAS RUAS JUNDIAÍ, ESMERALDA, TUPARENDI, SALINAS E AV. SÃO PAULO, JD TROPICAL II	R\$885.266,90	R\$139.097,78	R\$1.024.364,68	R\$646.847,41	R\$377.517,27	EXECUÇÃO	63,1%
33		RECURSO PRÓPRIO	195/2020	REFORMA DE QUADRA POLIESPORTIVA E VESTIÁRIO NO DISTRITO DO CULUENE	R\$107.770,87		R\$107.770,87	R\$4.614,25	R\$103.156,62	EXECUÇÃO	4,3%
34		RECURSO PRÓPRIO	196/2020	CONSTRUÇÃO DE COBERTURA METÁLICA NO CANTEIRO CENTRAL NO DISTRITO DO CULUENE	R\$24.620,58		R\$24.620,58	R\$18.550,18	R\$6.070,40	EXECUÇÃO	75,3%
35		RECURSO PRÓPRIO	196/2020	REFORMA DA PONTE SOBRE O CÔRREGO PIABANHA, MT 020	R\$15.861,33		R\$15.861,33	R\$0,00	R\$15.861,33	EXECUÇÃO	0,0%
					<b>TOTAL</b>			<b>R\$15.953,76 4,61</b>	<b>R\$16.148,93 4,07</b>		

Canarana, 31 de março de 2021.

**EDITAL Nº 002/2021****EDITAL DE CONVOCAÇÃO PARA AUDIÊNCIA PÚBLICA****ELABORAÇÃO DO PLANO PLURIANUAL (PPA) QUADRIÊNIO 2022 A 2025 E A LEI DE DIRETRIZES ORÇAMENTÁRIAS (LDO) DE 2022.**

Fábio Marcos Pereira de Faria, Prefeito Municipal de Canarana, Estado de Mato Grosso, torna público a todos os munícipes, que será realizada Audiência Pública para apresentação e discussão do Projeto de Lei que

Dispõe sobre as Diretrizes para elaboração e execução da elaboração do Plano Plurianual (PPA) quadriênio 2022 a 2025 e a Lei de Diretrizes Orçamentárias (LDO) de 2022. A Audiência Pública acontecerá dia 08 de abril às 14:30 horas, em atendimento ao disposto no do artigo 4º, da Lei Complementar n. 101, de 4 de maio de 2000 (Responsabilidade Fiscal).

Em virtude da pandemia do COVID – 19, a Audiência será de forma virtual – videoconferência. Seguindo as orientações e a Nota Técnica n.º 25/2020